

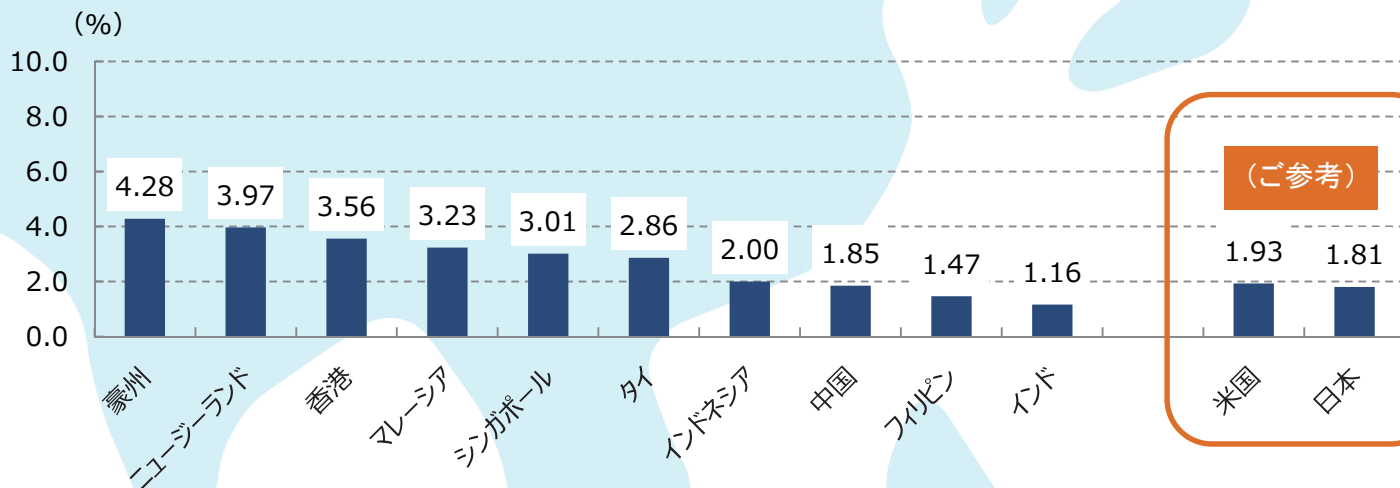
アジア・オセアニア各国・地域の主な マーケットデータと経済関連スケジュール



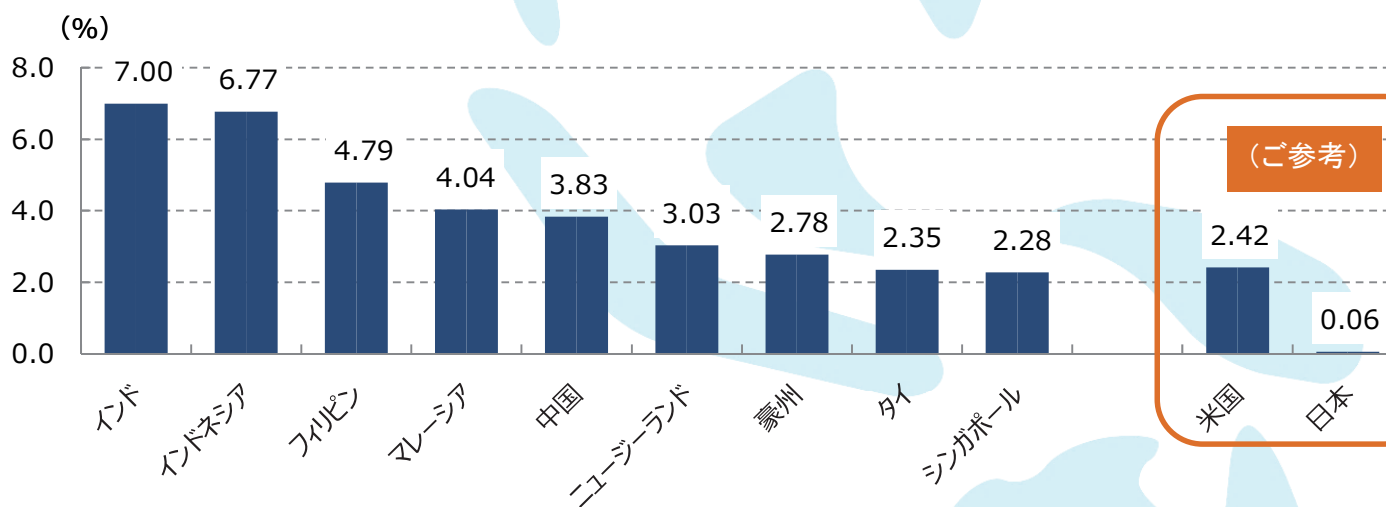
アジア・オセアニア各国・地域の主な利回り水準

(2017年10月27日現在)

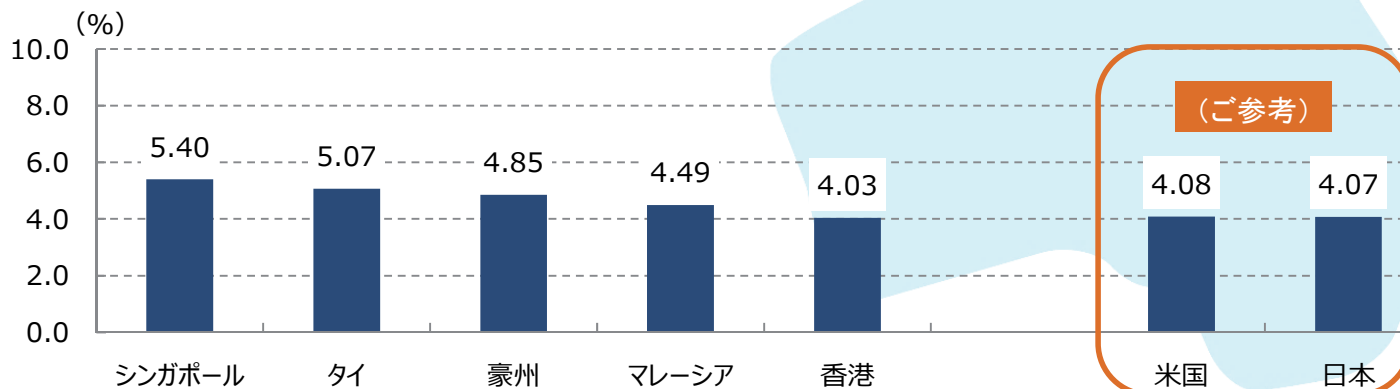
株式配当利回り



債券利回り



リート配当利回り



(注1) 週末値ベース (休場の場合は前営業日の数値)。

(注2) 株式配当利回りは、豪州：S&P/ASX200指数、ニュージーランド：NZSX全普通株指数、香港：ハンセン指数、中国：上海総合指数、シンガポール：ST指数、タイ：SET指数、インドネシア：ジャカルタ総合指数、インド：S&P-BSEセンセックス指数、フィリピン：フィリピン総合指数、マレーシア：FTSEブルサマレーシアKLCI指数、米国：S&P500指数、日本：TOPIX (東証株価指数)。債券利回りは、各国・地域の10年国債利回り、リート配当利回りはS&Pリート指数の各国・地域の配当利回り。

(出所) Bloomberg、FactSetのデータを基に三井住友アセットマネジメント作成

※ 上記は過去の実績であり、今後の市場環境等を保証するものではありません。
※ この資料の最終ページに重要な注意事項を記載しております。必ずご確認ください。

株式指数

国・地域	指数名	2017/10/27 (ポイント)	前週末 (1週間前)		約6か月前 (26週間前)		約1年前 (52週間前)	
			終値	騰落率	終値	騰落率	終値	騰落率
豪州	S&P/ASX200指数	5,903.2	5,907.0	-0.1%	5,924.1	-0.4%	5,283.8	11.7%
ニュージーランド	NZSX 全普通株指数	1,453.0	1,460.5	-0.5%	1,353.1	7.4%	1,297.7	12.0%
香港	香港 ハンセン指数	28,438.9	28,487.2	-0.2%	24,615.1	15.5%	22,954.8	23.9%
	ハンセン中国企業株指数(H株)	11,643.6	11,558.4	0.7%	10,219.9	13.9%	9,515.3	22.4%
中国	中国 上海総合指数	3,416.8	3,378.6	1.1%	3,154.7	8.3%	3,104.3	10.1%
シンガポール	シンガポール ST指数	3,386.4	3,340.7	1.4%	3,175.4	6.6%	2,816.3	20.2%
タイ	タイ SET指数	1,716.0	1,692.6	1.4%	1,566.3	9.6%	1,494.4	14.8%
インドネシア	ジャカルタ 総合指数	5,975.3	5,929.5	0.8%	5,685.3	5.1%	5,410.3	10.4%
インド	S&P-BSEセンセックス指数	33,157.2	32,390.0	2.4%	29,918.4	10.8%	27,930.2	18.7%
フィリピン	フィリピン 総合指数	8,296.0	8,421.0	-1.5%	7,661.0	8.3%	7,404.8	12.0%
マレーシア	FTSEブルサマレーシアKLCI指数	1,746.1	1,740.7	0.3%	1,768.1	-1.2%	1,670.3	4.5%
日本	TOPIX (東証株価指数)	1,771.1	1,730.6	2.3%	1,531.8	15.6%	1,392.4	27.2%
米国	S&P 500指数	2,581.1	2,575.2	0.2%	2,384.2	8.3%	2,126.4	21.4%

為替

騰落率：プラスは円安、マイナスは円高

国・地域	為替 (1現地通貨)	2017/10/27 対円レート	前週末 (1週間前)		約6か月前 (26週間前)		約1年前 (52週間前)	
			対円レート	騰落率	対円レート	騰落率	対円レート	騰落率
豪州	豪ドル	87.28	88.70	-1.6%	83.35	4.7%	79.94	9.2%
ニュージーランド	NZドル	78.21	79.02	-1.0%	76.50	2.2%	75.30	3.9%
香港	香港ドル	14.61	14.53	0.5%	14.32	2.0%	13.59	7.5%
中国	中国人民元	17.15	17.14	0.0%	16.16	6.1%	15.54	10.3%
シンガポール	シンガポールドル	83.38	83.33	0.1%	79.75	4.6%	75.64	10.2%
タイ	タイバーツ	3.43	3.42	0.3%	3.22	6.3%	3.01	14.0%
インドネシア	100インドネシアルピア	0.84	0.84	0.0%	0.84	0.2%	0.81	4.0%
インド	インドルピー	1.75	1.74	0.9%	1.73	1.1%	1.58	11.1%
フィリピン	フィリピンペソ	2.21	2.20	0.3%	2.22	-0.6%	2.17	1.5%
マレーシア	マレーシアリングギ	26.87	26.84	0.1%	25.67	4.7%	25.13	6.9%
米国	米ドル	113.98	113.39	0.5%	111.42	2.3%	105.35	8.2%

債券利回り&リート配当利回り

国・地域	債券利回り			リート配当利回り		
	2017/10/27	約6か月前値 (26週間前)	約1年前値 (52週間前)	2017年 9月末	2017年 4月末	2016年 10月末
豪州	2.78%	2.58%	2.38%	4.85%	4.58%	4.39%
ニュージーランド	3.03%	3.08%	2.59%			
香港	1.78%	1.38%	1.06%	4.03%	4.35%	4.07%
中国	3.83%	3.47%	2.69%			
シンガポール	2.28%	2.08%	2.01%	5.40%	5.83%	6.11%
タイ	2.35%	2.73%	2.16%	4.03%	4.35%	4.07%
インドネシア	6.77%	7.00%	7.22%			
インド	7.00%	6.96%	6.91%			
フィリピン	4.79%	5.16%	3.93%			
マレーシア	4.04%	4.06%	3.59%	4.49%	4.75%	4.52%
日本	0.06%	0.01%	-0.05%	5.07%	5.55%	4.83%
米国	2.42%	2.28%	1.85%	4.07%	3.81%	3.06%

(注1) データは2017年10月27日現在。週末値ベース (休場の場合は前営業日の数値)。

(注2) 債券利回りは、各国・地域の10年国債利回り、リート配当利回りはS&Pリート指数の各国・地域の配当利回り。

(出所) Bloomberg、FactSetのデータを基に三井住友アセットマネジメント作成

※上記は過去の実績であり、今後の市場環境等を保証するものではありません。

※この資料の最終ページに重要な注意事項を記載しております。必ずご確認ください。


2017年11~12月

日曜日	月曜日	火曜日	水曜日	木曜日	金曜日	土曜日
5	6 ID 7-9月期GDP	7 AU オーストラリア準備 銀行理事会 PH 10月CPI	8 CH 10月貿易収支	9 MA 9月鉱工業生産	10 PH 9月貿易収支 IN 10月貿易収支 IN 9月鉱工業生産 SI 9月小売売上高 HK 7-9月期GDP	11
12	13	14 CH 10月小売売上高 CH 10月鉱工業生産	15 ID 10月貿易収支	16 PH 7-9月期GDP	17 MA 7-9月期GDP	18
19	20 TH 7-9月期GDP SI 7-9月期GDP	21	22	23	24 SI 10月鉱工業生産	25
26	27	28	29	30 TH 10月貿易収支 IN 7-9月期GDP CH 11月製造業PMI CH 11月非製造業PMI	12/1 TH 11月CPI	2
3	4 ID 11月CPI	5 AU オーストラリア準備 銀行理事会 AU 10月小売売上高 PH 11月CPI	6 AU 7-9月期GDP	7 AU 10月貿易収支	8 CH 11月貿易収支 IN 11月貿易収支	9
			ローマ字の見方 AU・・・オーストラリア CH・・・中国 HK・・・香港 ID・・・インドネシア IN・・・インド MA・・・マレーシア PH・・・フィリピン SI・・・シンガポール TH・・・タイ CPI・・・消費者物価指数			

(出所) Bloomberg、各種資料を基に三井住友アセットマネジメント作成

資産形成なら **SMAM**

おかげさまで15周年、エスマム



作成基準日：2017年11月9日

【重要な注意事項】

- 当資料は、情報提供を目的として、三井住友アセットマネジメントが作成したものです。特定の投資信託、生命保険、株式、債券等の売買を推奨・勧誘するものではありません。
- 当資料に基づいて取られた投資行動の結果については、当社は責任を負いません。
- 当資料の内容は作成基準日現在のものであり、将来予告なく変更されることがあります。
- 当資料に市場環境等についてのデータ・分析等が含まれる場合、それらは過去の実績及び将来の予想であり、今後の市場環境等を保証するものではありません。
- 当資料は当社が信頼性が高いと判断した情報等に基づき作成しておりますが、その正確性・完全性を保証するものではありません。
- 当資料にインデックス・統計資料等が記載される場合、それらの知的所有権その他の一切の権利は、その発行者および許諾者に帰属します。
- 当資料に掲載されている写真がある場合、写真はイメージであり、本文とは関係ない場合があります。