



## 最新 オーストラリア マーケット動向

2020/4/21 発行 週刊

作成：三井住友DSアセットマネジメント株式会社  
URL: <https://www.smd-am.co.jp>

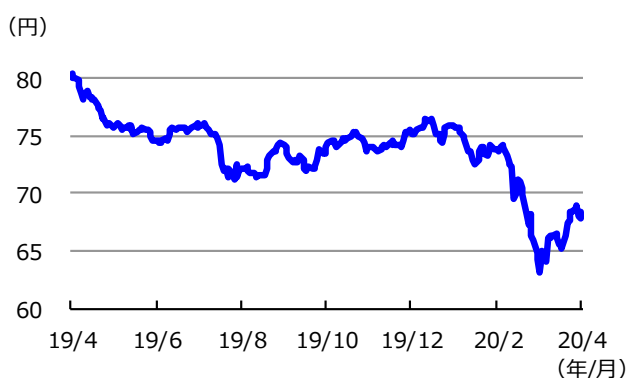
## 為替

先週の豪ドルの対円レートは、やや下落しました。

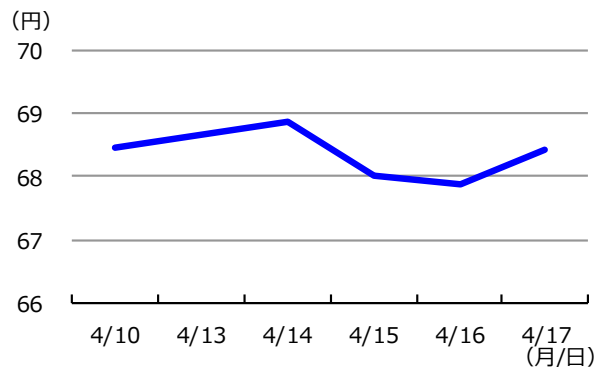
欧米で新型コロナウイルスの感染拡大ペースに鈍化の兆しが出てきた一方で、世界景気の悪化懸念も根強く、小動きとなりました。豪ドルは対円で、リスク回避の動きから円が買われ下落した後、新型コロナウイルスの治療薬を巡る報道などから若干上昇しました。

単位 (円)	2020/4/17	1週間前	1か月前	3か月前	6か月前	1年前
円/豪ドル	68.40	68.45	64.17	75.79	74.08	80.42

豪ドルの対円推移 (過去1年)



豪ドルの対円推移 (過去1週間)



(注) 左グラフは2019年4月17日～2020年4月17日、右グラフは2020年4月10日～2020年4月17日。

(出所) リフィニティブのデータを基に三井住友DSアセットマネジメント作成

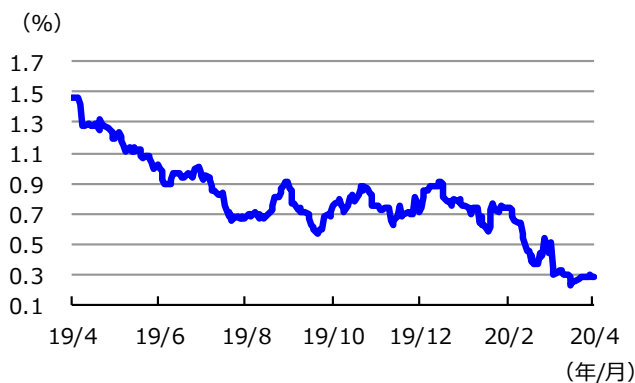
## 金利

先週の豪州の3年国債利回りは、やや低下しました。

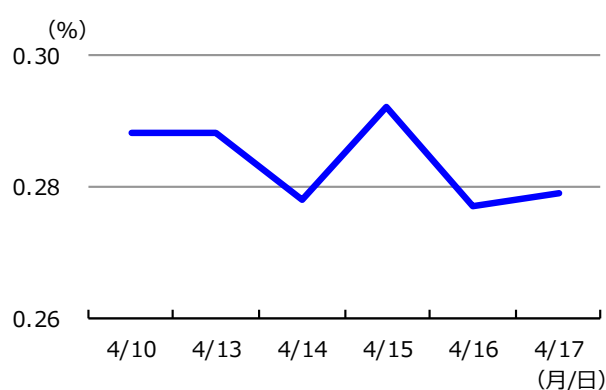
欧米では新型コロナウイルスの感染拡大ペースに鈍化の兆しが見られていますが、世界的な景気減速懸念を背景に金利は低下基調となりました。豪州では足元の新規感染者の増加率が1桁台となっていますが、モリソン首相は、新型コロナウイルスの感染拡大阻止に向けた制限措置を少なくとも今後さらに4週間は維持する考えを示したことなどから豪州3年国債利回りは低下しました。

単位 (%)	2020/4/17	1週間前	1か月前	3か月前	6か月前	1年前
豪3年国債利回り	0.28	0.29	0.49	0.75	0.75	1.47

3年国債利回りの推移 (過去1年)



3年国債利回りの推移 (過去1週間)



(注) 左グラフは2019年4月17日～2020年4月17日、右グラフは2020年4月10日～2020年4月17日。

(出所) リフィニティブのデータを基に三井住友DSアセットマネジメント作成

■当資料は、情報提供を目的として、三井住友DSアセットマネジメントが作成したものです。特定の投資信託、生命保険、株式、債券等の売買を推奨・勧誘するものではありません。■当資料に基づいて取られた投資行動の結果については、当社は責任を負いません。■当資料の内容は作成基準日現在のものであり、将来予告なく変更されることがあります。■当資料に市場環境等についてのデータ・分析等が含まれる場合、それらは過去の実績及び将来の予想であり、今後の市場環境等を保証するものではありません。■当資料は当社が信頼性が高いと判断した情報等に基づき作成しておりますが、その正確性・完全性を保証するものではありません。■当資料にインデックス・統計資料等が記載される場合、それらの知的所有権その他の一切の権利は、その発行者および許諾者に帰属します。■当資料に掲載されている写真がある場合、写真はイメージであり、本文とは関係ない場合があります。



## 最新 オーストラリア マーケット動向

2020/4/21 発行 週刊

作成：三井住友DSアセットマネジメント株式会社  
URL: <https://www.smd-am.co.jp>

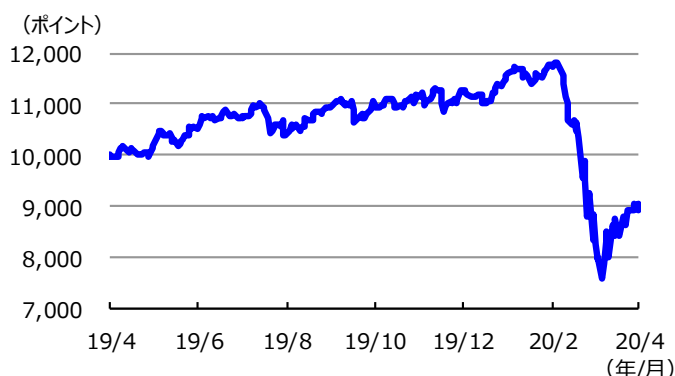
## 株式

先週の豪州株式は、上昇しました。

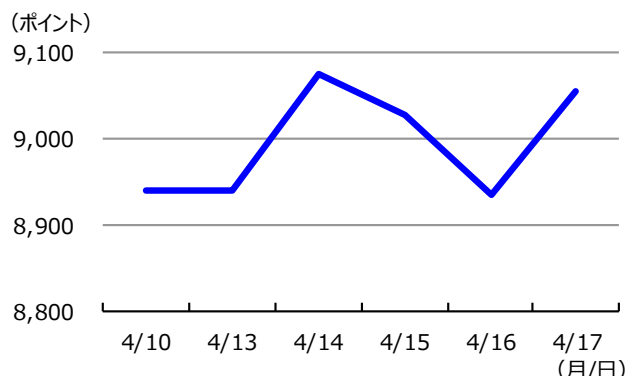
欧米での新型コロナウイルス感染拡大のピークアウトや各国・地域の積極的な経済対策が期待される一方で、世界的な景気減速懸念が根強く、主要な株式市場は上値の重い展開となりました。豪州株式も軟調な経済指標を背景に下落する場面もありましたが、新型コロナの治療薬を巡る報道などからリスク選好的な動きとなり上昇に転じました。

単位 (ポイント、%)	2020/4/17	1週間前	1ヵ月前	3ヵ月前	6ヵ月前	1年前
指数・騰落率	9,053.21	1.29	2.29	▲ 22.03	▲ 17.47	▲ 9.06

株式指数の推移 (過去1年)



株式指数の推移 (過去1週間)



(注) 左グラフは2019年4月17日～2020年4月17日、右グラフは2020年4月10日～2020年4月17日。

株式指数は、MSCIオーストラリア指数 (配当込み、現地通貨ベース)。

(出所) FactSetのデータを基に三井住友DSアセットマネジメント作成

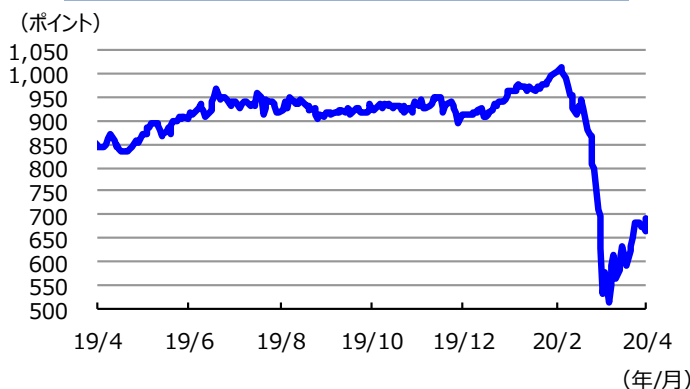
## リート

先週の豪州リート指数は、やや上昇しました。

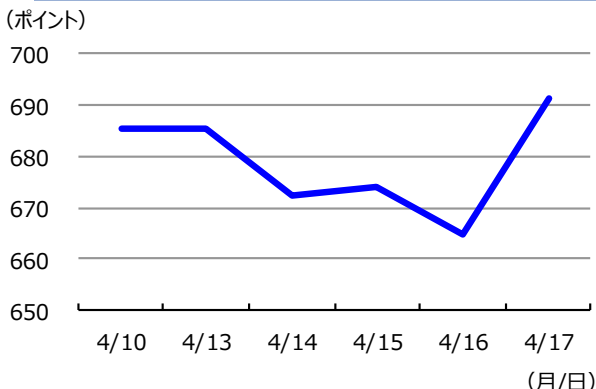
先週の大幅な上昇の反動や、軟調な経済指標を背景とした景気減速懸念から、リート指数も総じて低下基調となりましたが、週末は新型コロナの治療薬を巡る報道などから株式市場が上昇したことを受けて上昇に転じました。

単位 (ポイント、%)	2020/4/17	1週間前	1ヵ月前	3ヵ月前	6ヵ月前	1年前
指数・騰落率	691.37	0.85	▲ 0.91	▲ 28.35	▲ 25.27	▲ 18.34

リート指数の推移 (過去1年)



リート指数の推移 (過去1週間)



(注) 左グラフは2019年4月17日～2020年4月17日、右グラフは2020年4月10日～2020年4月17日。

リート指数は、S&amp;PオーストラリアREIT指数 (配当込み、現地通貨ベース)。

(出所) FactSetのデータを基に三井住友DSアセットマネジメント作成

■当資料は、情報提供を目的として、三井住友DSアセットマネジメントが作成したものです。特定の投資信託、生命保険、株式、債券等の売買を推奨・勧誘するものではありません。■当資料に基づいて取られた投資行動の結果については、当社は責任を負いません。■当資料の内容は作成基準日現在のものであり、将来予告なく変更されることがあります。■当資料に市場環境等についてのデータ・分析等が含まれる場合、それらは過去の実績及び将来の予想であり、今後の市場環境等を保証するものではありません。■当資料は当社が信頼性が高いと判断した情報等に基づき作成しておりますが、その正確性・完全性を保証するものではありません。■当資料にインデックス・統計資料等が記載される場合、それらの知的所有権その他の一切の権利は、その発行者および許諾者に帰属します。■当資料に掲載されている写真がある場合、写真はイメージであり、本文とは関係ない場合があります。