



最新 オーストラリア マーケット動向

2020/7/21 発行 週刊

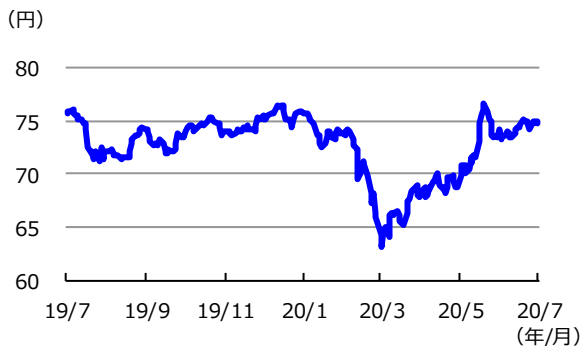
作成：三井住友DSアセットマネジメント株式会社
URL: <https://www.smd-am.co.jp>

為替

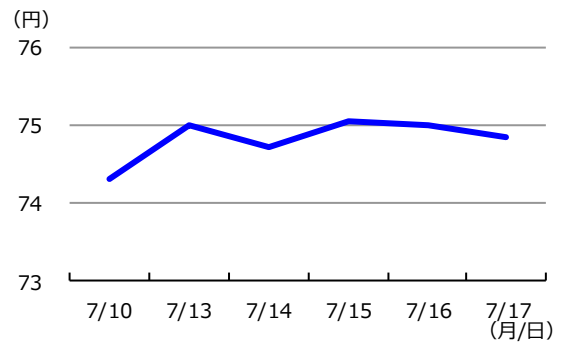
先週の豪ドルの対円レートは、上昇しました。
米国の多くの地域で経済再開の一時停止や行動制限の一部再導入が実施されるなど、引き続き新型コロナウイルス感染拡大が懸念されましたが、ワクチン開発の進展に対する期待から、総じてリスク選好の動きが優勢となりました。景気に敏感な資源国通貨である豪ドルの対円レートは上昇しましたが、豪州でも新型コロナウイルス感染が再拡大しているため、上値が抑えられました。

単位 (円)	2020/7/17	1週間前	1カ月前	3カ月前	6カ月前	1年前
円/豪ドル	74.83	74.29	74.15	68.40	75.79	75.73

豪ドルの対円推移 (過去1年)



豪ドルの対円推移 (過去1週間)



(注) 左グラフは2019年7月17日～2020年7月17日、右グラフは2020年7月10日～2020年7月17日。

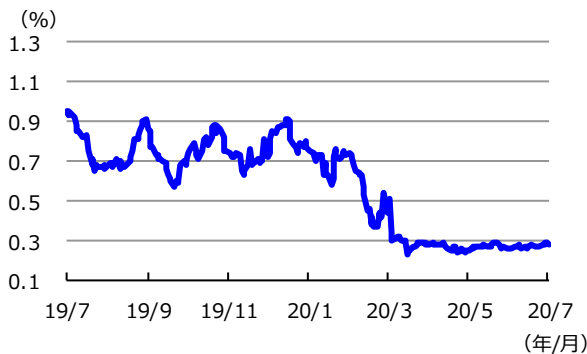
(出所) リフィニティブのデータを基に三井住友DSアセットマネジメント作成

金利

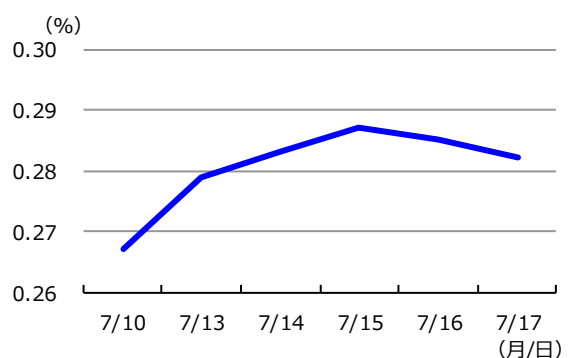
先週の豪州3年国債利回りは、上昇しました。
主要国の債券市場はまちまちの動きとなりましたが、豪州3年国債は、新型コロナワクチンの開発期待が高まり、リスク選好的な動きが強まったことから、利回りが上昇（債券価格は下落）しました。

単位 (%)	2020/7/17	1週間前	1カ月前	3カ月前	6カ月前	1年前
豪3年国債 利回り	0.28	0.27	0.26	0.28	0.75	0.95

3年国債利回りの推移 (過去1年)



3年国債利回りの推移 (過去1週間)



(注) 左グラフは2019年7月17日～2020年7月17日、右グラフは2020年7月10日～2020年7月17日。

(出所) リフィニティブのデータを基に三井住友DSアセットマネジメント作成

■当資料は、情報提供を目的として、三井住友DSアセットマネジメントが作成したものです。特定の投資信託、生命保険、株式、債券等の売買を推奨・勧誘するものではありません。■当資料に基づいて取られた投資行動の結果については、当社は責任を負いません。■当資料の内容は作成基準日現在のものであり、将来予告なく変更されることがあります。■当資料に市場環境等についてのデータ・分析等が含まれる場合、それらは過去の実績及び将来の予想であり、今後の市場環境等を保証するものではありません。■当資料は当社が信頼性が高いと判断した情報等に基づき作成しておりますが、その正確性・完全性を保証するものではありません。■当資料にインデックス・統計資料等が記載される場合、それらの知的所有権その他の一切の権利は、その発行者および許諾者に帰属します。■当資料に掲載されている写真がある場合、写真はイメージであり、本文とは関係ない場合があります。



最新 オーストラリア マーケット動向

2020/7/21 発行 週刊

作成：三井住友DSアセットマネジメント株式会社
URL: <https://www.smd-am.co.jp>

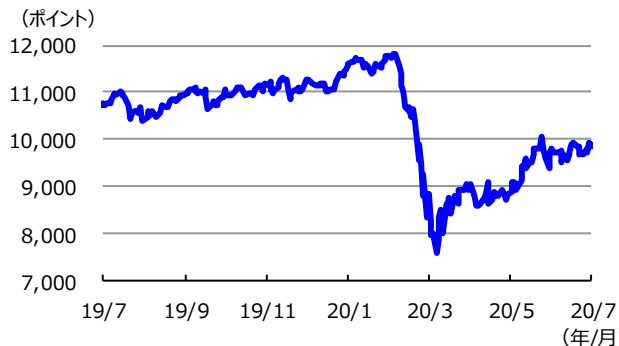
株式

先週の豪州株式は、上昇しました。

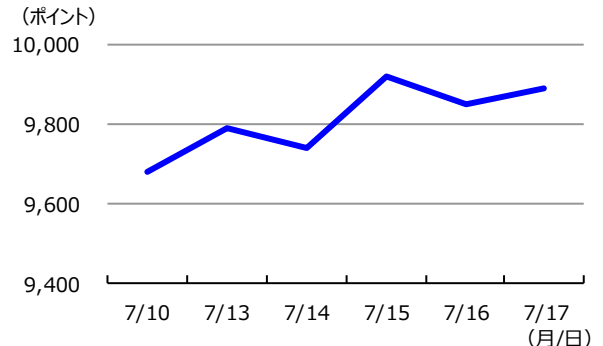
日米欧の株式市場は、新型コロナウイルスの感染拡大が引き続き警戒され、南シナ海の領有権等をめぐり米中関係の悪化が改めて意識されましたが、ワクチンの開発期待や、本格化する決算発表に対する期待から、堅調な推移となりました。豪州でも新型コロナウイルス感染再拡大による経済再開の停滞が懸念されましたが、ワクチン開発などの期待から豪州株式は上昇しました。

単位 (ポイント、%)	2020/7/17	1週間前	1か月前	3か月前	6か月前	1年前
指数・騰落率	9,887.72	2.19	0.94	9.22	▲ 14.84	▲ 8.15

株式指数の推移 (過去1年)



株式指数の推移 (過去1週間)



(注) 左グラフは2019年7月17日～2020年7月17日、右グラフは2020年7月10日～2020年7月17日。

株式指数は、MSCIオーストラリア指数 (配当込み、現地通貨ベース)。

(出所) FactSetのデータを基に三井住友DSアセットマネジメント作成

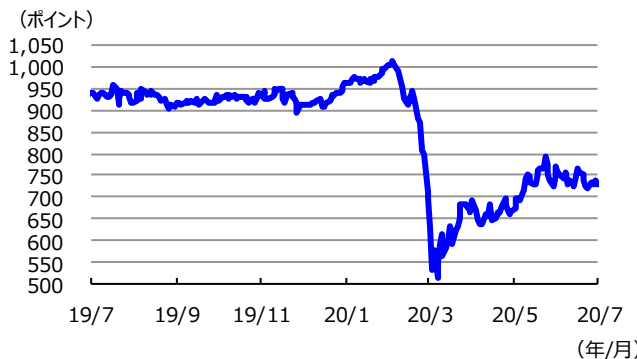
リート

先週の豪州リート指数は、上昇しました。

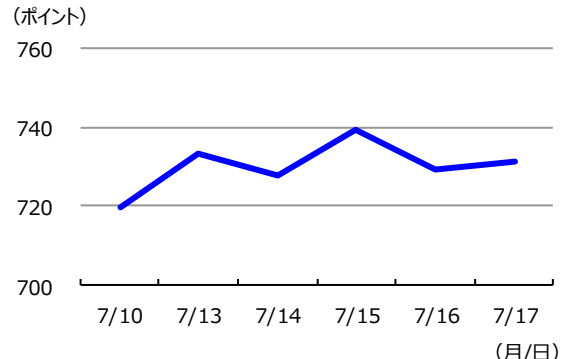
豪州ビクトリア州は17日、1日あたりの新型コロナウイルスの新規感染数が過去最高を更新したと発表しました。新型コロナウイルス感染再拡大が懸念され、豪州債券利回りは上昇 (債券価格は下落) しましたが、株式市場の上昇に連れる形で、豪州リート市場は上昇しました。

単位 (ポイント、%)	2020/7/17	1週間前	1か月前	3か月前	6か月前	1年前
指数・騰落率	731.29	1.60	▲ 4.97	5.77	▲ 24.22	▲ 22.03

リート指数の推移 (過去1年)



リート指数の推移 (過去1週間)



(注) 左グラフは2019年7月17日～2020年7月17日、右グラフは2020年7月10日～2020年7月17日。

リート指数は、S&PオーストラリアREIT指数 (配当込み、現地通貨ベース)。

(出所) FactSetのデータを基に三井住友DSアセットマネジメント作成

■当資料は、情報提供を目的として、三井住友DSアセットマネジメントが作成したものです。特定の投資信託、生命保険、株式、債券等の売買を推奨・勧誘するものではありません。■当資料に基づいて取られた投資行動の結果については、当社は責任を負いません。■当資料の内容は作成基準日現在のものであり、将来予告なく変更されることがあります。■当資料に市場環境等についてのデータ・分析等が含まれる場合、それらは過去の実績及び将来の予想であり、今後の市場環境等を保証するものではありません。■当資料は当社が信頼性が高いと判断した情報等に基づき作成しておりますが、その正確性・完全性を保証するものではありません。■当資料にインデックス・統計資料等が記載される場合、それらの知的所有権その他の一切の権利は、その発行者および許諾者に帰属します。■当資料に掲載されている写真がある場合、写真はイメージであり、本文とは関係ない場合があります。