



## 最新 オーストラリア マーケット動向

2021/3/2 発行 週刊

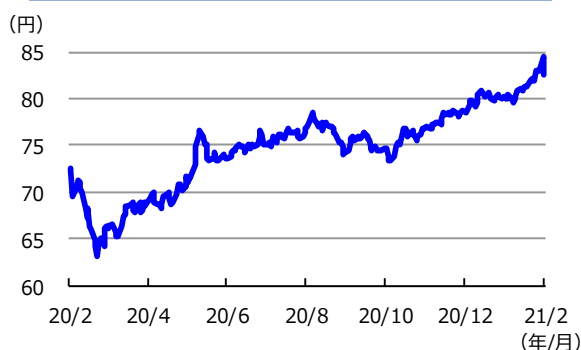
作成：三井住友DSアセットマネジメント株式会社  
URL: <https://www.smd-am.co.jp>

## 為替

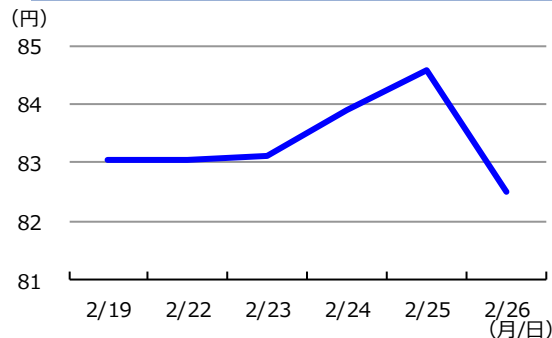
先週の豪ドルの対円レートは、下落しました。  
週前半、米国の追加経済対策や新型コロナワクチン効果への期待感、堅調な原油価格が好材料となり、豪ドルは上昇しました。その後、週後半には米国経済の先行きの景気過熱懸念や国債増発観測による長期金利の上昇を背景としてリスク回避的な動きに転じ、週間を通して豪ドルの対円レートは下落しました。

単位 (円)	2021/2/26	1週間前	1カ月前	3カ月前	6カ月前	1年前
円/豪ドル	82.48	83.05	80.29	76.77	76.68	72.47

豪ドルの対円推移 (過去1年)



豪ドルの対円推移 (過去1週間)



(注) 左グラフは2020年2月26日～2021年2月26日、右グラフは2021年2月19日～2021年2月26日。

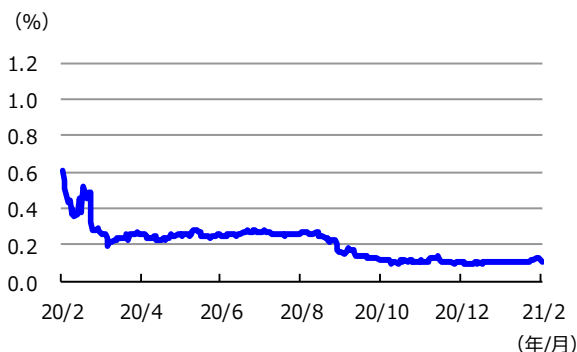
(出所) FactSetのデータを基に三井住友DSアセットマネジメント作成

## 金利

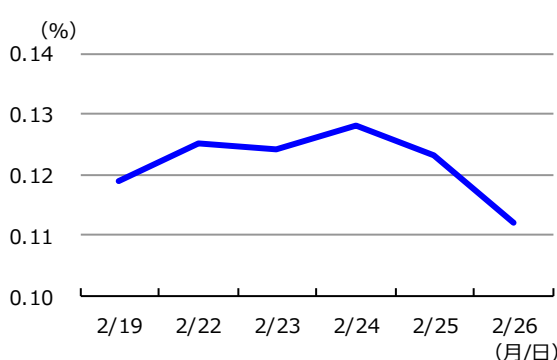
先週の豪州3年国債利回りは、低下しました。  
米国の追加経済対策への期待感などを背景に、豪州3年国債利回りは上昇（国債価格は下落）して始まりましたが、豪州準備銀行（RBA）の国債購入や、米国の景気過熱を懸念した長期金利上昇によるリスク回避的な動きを受け、週間を通しては豪州3年国債利回りは低下しました。

単位 (%)	2021/2/26	1週間前	1カ月前	3カ月前	6カ月前	1年前
豪3年国債利回り	0.11	0.12	0.11	0.11	0.27	0.60

3年国債利回りの推移 (過去1年)



3年国債利回りの推移 (過去1週間)



(注) 左グラフは2020年2月26日～2021年2月26日、右グラフは2021年2月19日～2021年2月26日。

(出所) FactSetのデータを基に三井住友DSアセットマネジメント作成

■当資料は、情報提供を目的として、三井住友DSアセットマネジメントが作成したものです。特定の投資信託、生命保険、株式、債券等の売買を推奨・勧誘するものではありません。■当資料に基づいて取られた投資行動の結果については、当社は責任を負いません。■当資料の内容は作成基準日現在のものであり、将来予告なく変更されることがあります。■当資料に市場環境等についてのデータ・分析等が含まれる場合、それらは過去の実績及び将来の予想であり、今後の市場環境等を保証するものではありません。■当資料は当社が信頼性が高いと判断した情報等に基づき作成しておりますが、その正確性・完全性を保証するものではありません。■当資料にインデックス・統計資料等が記載される場合、それらの知的所有権その他の一切の権利は、その発行者および許諾者に帰属します。■当資料に掲載されている写真がある場合、写真はイメージであり、本文とは関係ない場合があります。



## 最新 オーストラリア マーケット動向

2021/3/2 発行 週刊

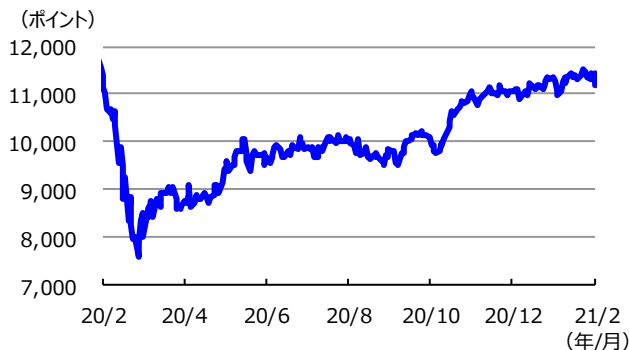
作成：三井住友DSアセットマネジメント株式会社  
URL: <https://www.smd-am.co.jp>

## 株式

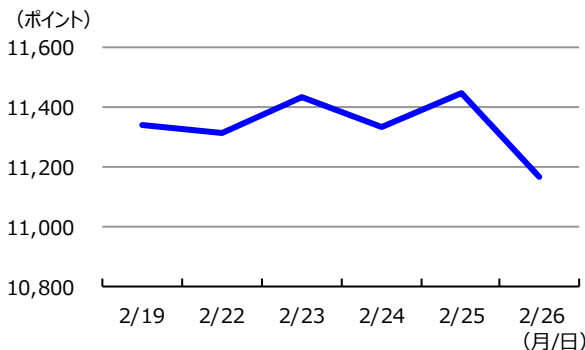
先週の豪州株式は、下落しました。  
週半ばまで、米国の追加経済対策などによる景気回復期待に加え、パウエル米連邦準備制度理事会（FRB）議長による金融緩和政策の長期継続示唆を背景に米国株式が堅調に推移し、豪州株式も連られて堅調な展開となりました。週後半、先行きの景気過熱懸念を背景とした長期金利上昇が米国株式の重しとなり、豪州株式も下落する展開となりました。週間を通しては豪州株式は下落して終わりました。

単位 (ポイント、%)	2021/2/26	1週間前	1カ月前	3カ月前	6カ月前	1年前
指数・騰落率	11,166.47	▲ 1.47	▲ 1.70	1.62	11.40	0.38

株式指数の推移 (過去1年)



株式指数の推移 (過去1週間)



(注) 左グラフは2020年2月26日～2021年2月26日、右グラフは2021年2月19日～2021年2月26日。

株式指数は、MSCIオーストラリア指数（配当込み、現地通貨ベース）。

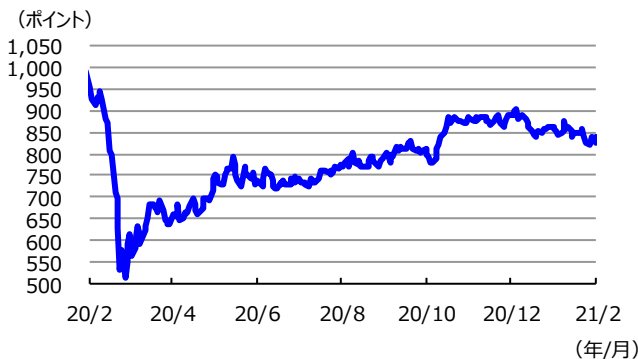
(出所) FactSetのデータを基に三井住友DSアセットマネジメント作成

## リート

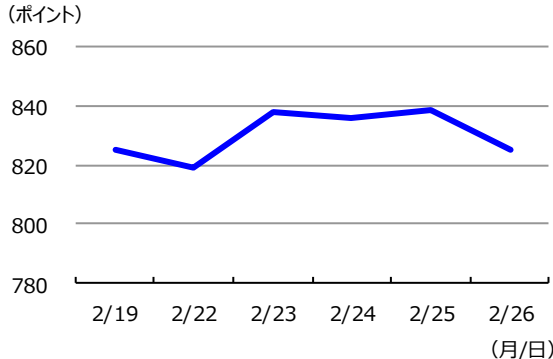
先週の豪州リート指数は、ほぼ横ばいでした。  
主要国長期金利の上昇などを背景に豪州株式市場は下落しましたが、豪州準備銀行（RBA）の国債買い入れなどを受け豪州金利が低下したため、豪州リート指数は週間を通してほぼ横ばいで終わりました。

単位 (ポイント、%)	2021/2/26	1週間前	1カ月前	3カ月前	6カ月前	1年前
指数・騰落率	825.08	▲ 0.02	▲ 4.26	▲ 6.08	6.44	▲ 13.68

リート指数の推移 (過去1年)



リート指数の推移 (過去1週間)



(注) 左グラフは2020年2月26日～2021年2月26日、右グラフは2021年2月19日～2021年2月26日。

リート指数は、S&amp;PオーストラリアREIT指数（配当込み、現地通貨ベース）。

(出所) FactSetのデータを基に三井住友DSアセットマネジメント作成

■当資料は、情報提供を目的として、三井住友DSアセットマネジメントが作成したものです。特定の投資信託、生命保険、株式、債券等の売買を推奨・勧誘するものではありません。■当資料に基づいて取られた投資行動の結果については、当社は責任を負いません。■当資料の内容は作成基準日現在のものであり、将来予告なく変更されることがあります。■当資料に市場環境等についてのデータ・分析等が含まれる場合、それらは過去の実績及び将来の予想であり、今後の市場環境等を保証するものではありません。■当資料は当社が信頼性が高いと判断した情報等に基づき作成しておりますが、その正確性・完全性を保証するものではありません。■当資料にインデックス・統計資料等が記載される場合、それらの知的所有権その他の一切の権利は、その発行者および許諾者に帰属します。■当資料に掲載されている写真がある場合、写真はイメージであり、本文とは関係ない場合があります。