



## 最新 オーストラリア マーケット動向

2021/4/13 発行 週刊

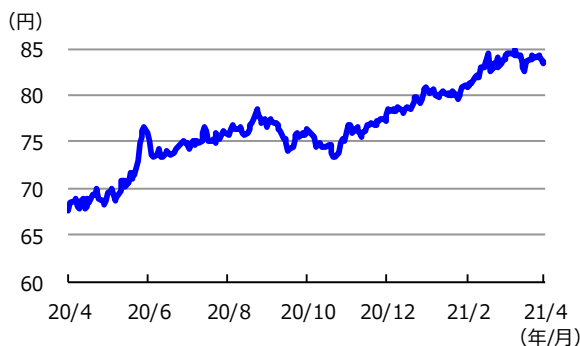
作成：三井住友DSアセットマネジメント株式会社  
URL: <https://www.smd-am.co.jp>

## 為替

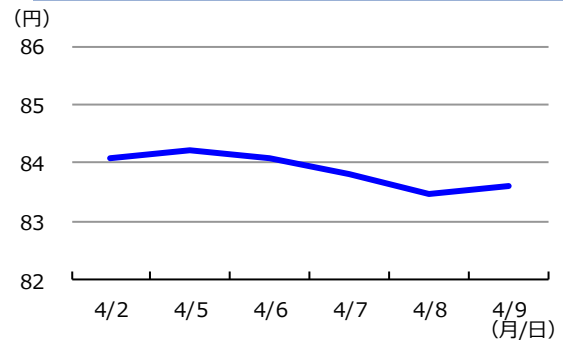
先週の豪ドルの対円レートは、低下しました。  
米国で新型コロナワクチンの接種が進んだことや経済指標が上振れたことを受けて景気回復期待が強まったことを背景に、景気に敏感な資源国通貨である豪ドルは対米ドルではしっかりした展開となりました。一方、米国の長期金利の上昇が一服したことにより米ドル安円高が進みました。豪ドルの対米ドルの堅調さよりも円の対米ドルでの上昇が勝り、豪ドルは対円ではやや下落しました。

単位 (円)	2021/4/9	1週間前	1か月前	3か月前	6か月前	1年前
円/豪ドル	83.60	84.09	83.72	80.77	76.36	68.45

豪ドルの対円推移 (過去1年)



豪ドルの対円推移 (過去1週間)



(注) 左グラフは2020年4月9日～2021年4月9日、右グラフは2021年4月2日～2021年4月9日。

(出所) FactSetのデータを基に三井住友DSアセットマネジメント作成

## 金利

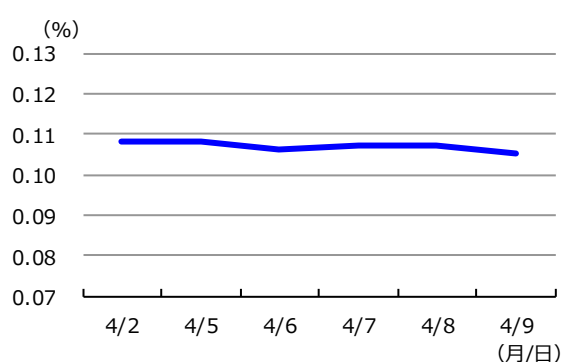
先週の豪州3年国債利回りは、わずかに低下しました。  
米国のパウエル連邦準備制度理事会 (FRB) 議長の発言を受けて緩和的金融政策の長期化観測が高まり、米長期債利回りが低下しました。これを背景として、豪州3年国債利回りもつられて若干低下 (国債価格は上昇) しました。豪州準備銀行 (RBA) の金融政策は現状維持でした。

単位 (%)	2021/4/9	1週間前	1か月前	3か月前	6か月前	1年前
豪3年国債利回り	0.11	0.11	0.11	0.10	0.14	0.24

3年国債利回りの推移 (過去1年)



3年国債利回りの推移 (過去1週間)



(注) 左グラフは2020年4月9日～2021年4月9日、右グラフは2021年4月2日～2021年4月9日。

(出所) FactSetのデータを基に三井住友DSアセットマネジメント作成

■当資料は、情報提供を目的として、三井住友DSアセットマネジメントが作成したものです。特定の投資信託、生命保険、株式、債券等の売買を推奨・勧誘するものではありません。■当資料に基づいて取られた投資行動の結果については、当社は責任を負いません。■当資料の内容は作成基準日現在のものであり、将来予告なく変更されることがあります。■当資料に市場環境等についてのデータ・分析等が含まれる場合、それらは過去の実績及び将来の予想であり、今後の市場環境等を保証するものではありません。■当資料は当社が信頼性が高いと判断した情報等に基づき作成しておりますが、その正確性・完全性を保証するものではありません。■当資料にインデックス・統計資料等が記載される場合、それらの知的所有権その他の一切の権利は、その発行者および許諾者に帰属します。■当資料に掲載されている写真がある場合、写真はイメージであり、本文とは関係ない場合があります。



## 最新 オーストラリア マーケット動向

2021/4/13 発行 週刊

作成：三井住友DSアセットマネジメント株式会社  
URL: <https://www.smd-am.co.jp>

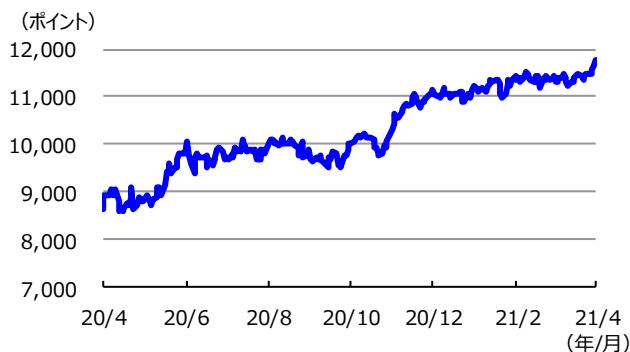
## 株式

先週の豪州株式は、大きく上昇しました。

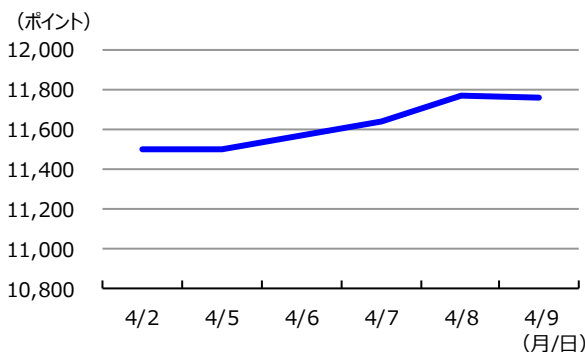
米国株式がNYダウ、S&amp;P500が最高値を更新したことや、今月19日から開始されるニュージーランドと豪州での隔離なしで両国の往来が可能となるトラベルバブル発表を受けて投資センチメントが改善しました。これを受けて豪州株式は上昇しました。

単位 (ポイント、%)	2021/4/9	1週間前	1カ月前	3カ月前	6カ月前	1年前
指数・騰落率	11,754.75	2.30	2.78	4.61	17.46	31.52

株式指数の推移 (過去1年)



株式指数の推移 (過去1週間)



(注) 左グラフは2020年4月9日～2021年4月9日、右グラフは2021年4月2日～2021年4月9日。

株式指数は、MSCIオーストラリア指数 (配当込み、現地通貨ベース)。

(出所) FactSetのデータを基に三井住友DSアセットマネジメント作成

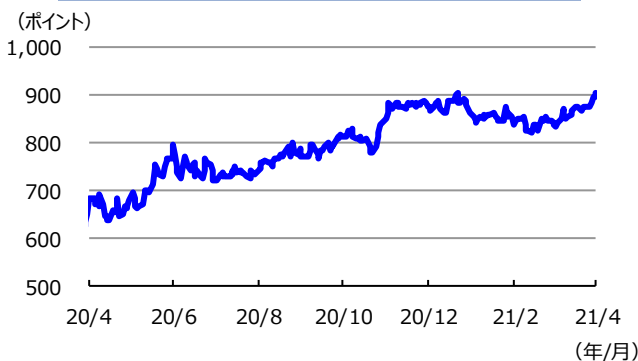
## リート

先週の豪州リート指数は、大きく上昇しました。

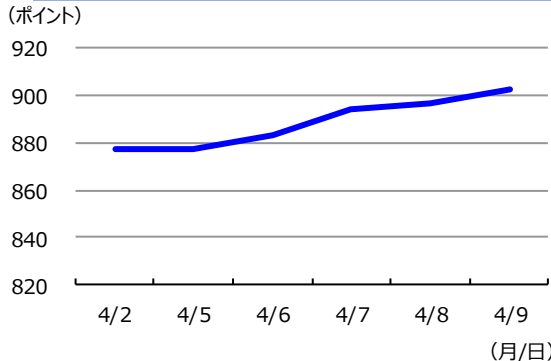
豪州の株式市場が米国株式上昇を好感する形で大きく上昇したことや、豪州の長期国債利回りがわずかながら低下したことを受けて豪州リート市場は大きく上昇しました。

単位 (ポイント、%)	2021/4/9	1週間前	1カ月前	3カ月前	6カ月前	1年前
指数・騰落率	902.71	2.93	7.03	4.47	10.99	31.67

リート指数の推移 (過去1年)



リート指数の推移 (過去1週間)



(注) 左グラフは2020年4月9日～2021年4月9日、右グラフは2021年4月2日～2021年4月9日。

リート指数は、S&amp;PオーストラリアREIT指数 (配当込み、現地通貨ベース)。

(出所) FactSetのデータを基に三井住友DSアセットマネジメント作成

■当資料は、情報提供を目的として、三井住友DSアセットマネジメントが作成したものです。特定の投資信託、生命保険、株式、債券等の売買を推奨・勧誘するものではありません。■当資料に基づいて取られた投資行動の結果については、当社は責任を負いません。■当資料の内容は作成基準日現在のものであり、将来予告なく変更されることがあります。■当資料に市場環境等についてのデータ・分析等が含まれる場合、それらは過去の実績及び将来の予想であり、今後の市場環境等を保証するものではありません。■当資料は当社が信頼性が高いと判断した情報等に基づき作成しておりますが、その正確性・完全性を保証するものではありません。■当資料にインデックス・統計資料等が記載される場合、それらの知的所有権その他の一切の権利は、その発行者および許諾者に帰属します。■当資料に掲載されている写真がある場合、写真はイメージであり、本文とは関係ない場合があります。