



## 最新 オーストラリア マーケット動向

2021/9/22 発行 週刊

作成：三井住友DSアセットマネジメント株式会社  
URL: <https://www.smd-am.co.jp>

## 為替

先週の豪ドルの対円レートは、下落しました。

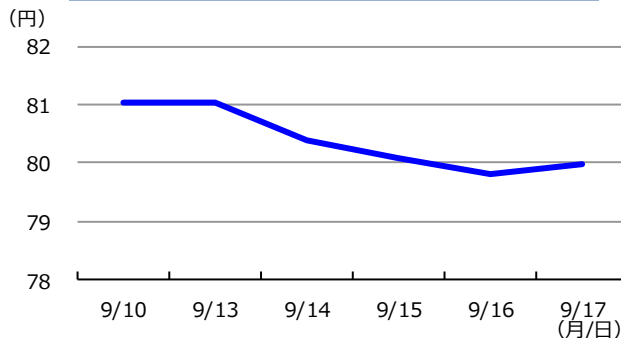
ロウ豪州準備銀行（RBA）総裁の2024年より前に利上げを行う可能性は低いとのハト派的なコメント、市場予想を下回った豪州の8月雇用統計、中国の不動産大手中国恒大の債務問題等、豪ドルの売り材料が続きました。それらを受けて週間では豪ドルは対円相場で下落しました。

単位 (円)	2021/9/17	1週間前	1か月前	3か月前	6か月前	1年前
円/豪ドル	79.99	81.02	79.54	83.43	84.18	76.30

豪ドルの対円推移（過去1年）



豪ドルの対円推移（過去一週間）



(注) 左グラフは2020年9月17日～2021年9月17日、右グラフは2021年9月10日～2021年9月17日。

(出所) FactSetのデータを基に三井住友DSアセットマネジメント作成

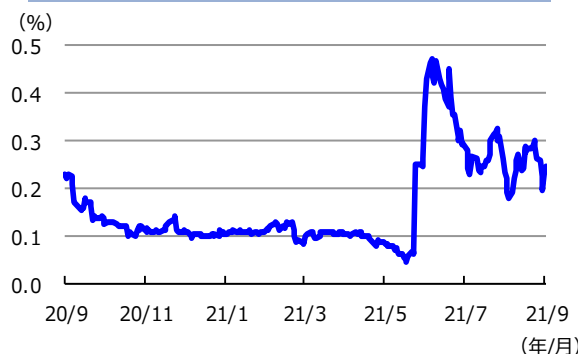
## 金利

先週の豪州3年国債利回りは、若干低下しました。

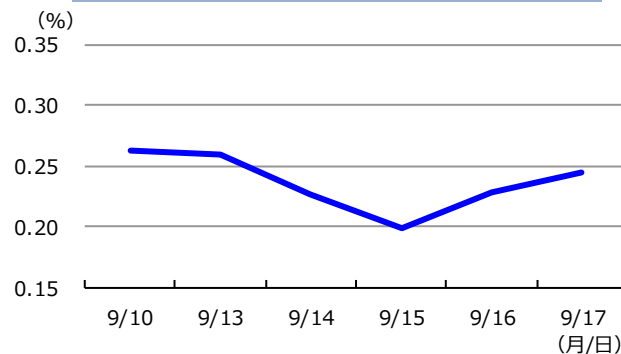
RBAのロウ総裁による市場の早期利上げ観測をけん制する発言や、豪州8月雇用統計が市場予想を下回ったことを受けて、豪州長期金利は低下しました。週の後半には米8月小売売上高が予想外に増加したことにより米国長期金利が上昇し、これを受けて豪州3年国債利回りもやや上昇しました。週間では、若干低下（国債価格は上昇）となりました。

単位 (%)	2021/9/17	1週間前	1か月前	3か月前	6か月前	1年前
豪3年国債利回り	0.25	0.26	0.23	0.37	0.08	0.22

3年国債利回りの推移（過去1年）



3年国債利回りの推移（過去一週間）



(注) 左グラフは2020年9月17日～2021年9月17日、右グラフは2021年9月10日～2021年9月17日。

(出所) FactSetのデータを基に三井住友DSアセットマネジメント作成

■当資料は、情報提供を目的として、三井住友DSアセットマネジメントが作成したものです。特定の投資信託、生命保険、株式、債券等の売買を推奨・勧誘するものではありません。■当資料に基づいて取られた投資行動の結果については、当社は責任を負いません。■当資料の内容は作成基準日現在のものであり、将来予告なく変更されることがあります。■当資料に市場環境等についてのデータ・分析等が含まれる場合、それらは過去の実績及び将来の予想であり、今後の市場環境等を保証するものではありません。■当資料は当社が信頼性が高いと判断した情報等に基づき作成しておりますが、その正確性・完全性を保証するものではありません。■当資料にインデックス・統計資料等が記載される場合、それらの知的所有権その他の一切の権利は、その発行者および許諾者に帰属します。■当資料に掲載されている写真がある場合、写真はイメージであり、本文とは関係ない場合があります。



## 最新 オーストラリア マーケット動向

2021/9/22 発行 週刊

作成：三井住友DSアセットマネジメント株式会社  
URL: <https://www.smd-am.co.jp>

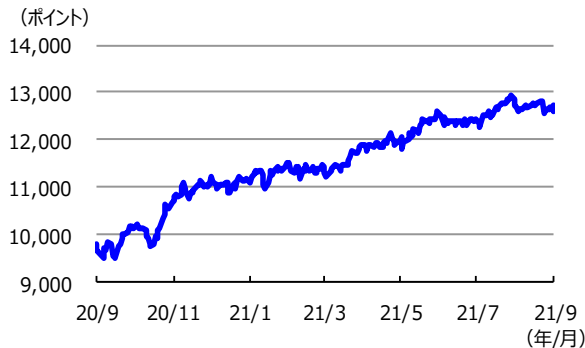
## 株式

先週の豪州株式は、多少下落しました。

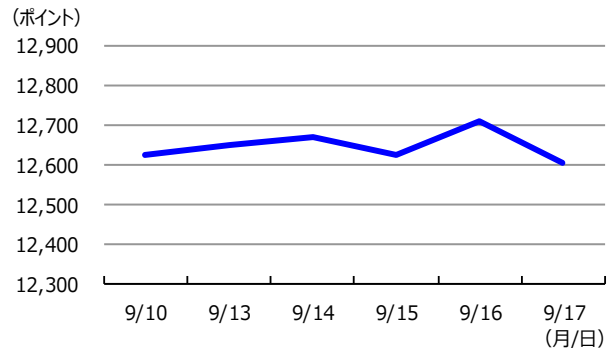
コモディティ関連株やエネルギー・原材料株の値上がりによって上昇する局面もありましたが、週の後半には中国不動産大手の恒大集団の巨額債務問題などで、中国関連株が下落するなど株式市場ではリスク回避的な動きが広まりました。それらを受けて、豪州株式は週を通過して多少下落しました。

単位 (ポイント、%)	2021/9/17	1週間前	1カ月前	3カ月前	6カ月前	1年前
指数・騰落率	12,603.55	▲ 0.16	▲ 1.07	0.44	10.42	30.34

株式指数の推移 (過去1年)



株式指数の推移 (過去一週間)



(注) 左グラフは2020年9月17日～2021年9月17日、右グラフは2021年9月10日～2021年9月17日。

株式指数は、MSCIオーストラリア指数 (配当込み、現地通貨ベース)。

(出所) FactSetのデータを基に三井住友DSアセットマネジメント作成

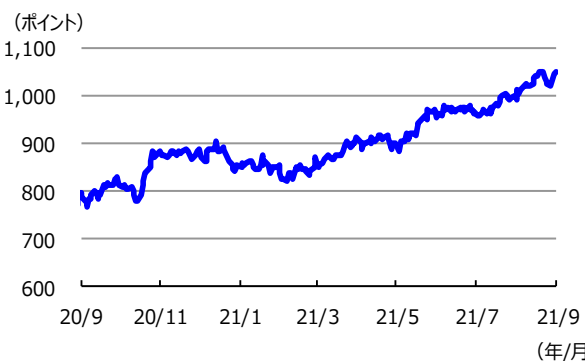
## リート

先週の豪州リート指数は、大幅に上昇しました。

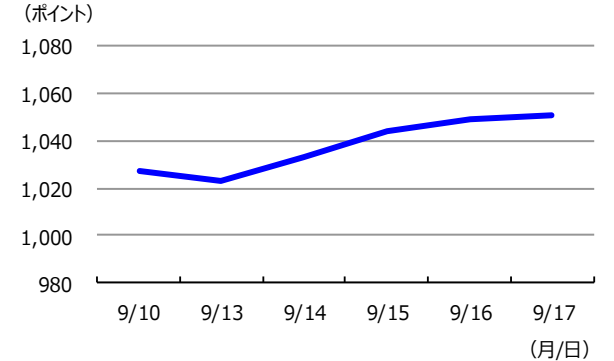
欧米の長期金利が上昇したことを受けて世界的にリート市場は下落したものの、豪州は、RBAのロウ総裁による市場の早期利上げ観測をけん制する発言が追い風となり、豪州リート市場は大幅に上昇しました。

単位 (ポイント、%)	2021/9/17	1週間前	1カ月前	3カ月前	6カ月前	1年前
指数・騰落率	1050.75	2.32	6.05	9.91	22.13	32.33

リート指数の推移 (過去1年)



リート指数の推移 (過去一週間)



(注) 左グラフは2020年9月17日～2021年9月17日、右グラフは2021年9月10日～2021年9月17日。

リート指数は、S&amp;PオーストラリアREIT指数 (配当込み、現地通貨ベース)。

(出所) FactSetのデータを基に三井住友DSアセットマネジメント作成

※個別銘柄に言及していますが、当該銘柄を推奨するものではありません。

■当資料は、情報提供を目的として、三井住友DSアセットマネジメントが作成したものです。特定の投資信託、生命保険、株式、債券等の売買を推奨・勧誘するものではありません。■当資料に基づいて取られた投資行動の結果については、当社は責任を負いません。■当資料の内容は作成基準日現在のものであり、将来予告なく変更されることがあります。■当資料に市場環境等についてのデータ・分析等が含まれる場合、それらは過去の実績及び将来の予想であり、今後の市場環境等を保証するものではありません。■当資料は当社が信頼性が高いと判断した情報等に基づき作成しておりますが、その正確性・完全性を保証するものではありません。■当資料にインデックス・統計資料等が記載される場合、それらの知的所有権その他の一切の権利は、その発行者および許諾者に帰属します。■当資料に掲載されている写真がある場合、写真はイメージであり、本文とは関係ない場合があります。