



最新 オーストラリア マーケット動向

2021/10/19 発行 週刊

作成：三井住友DSアセットマネジメント株式会社
URL: <https://www.smd-am.co.jp>

為替

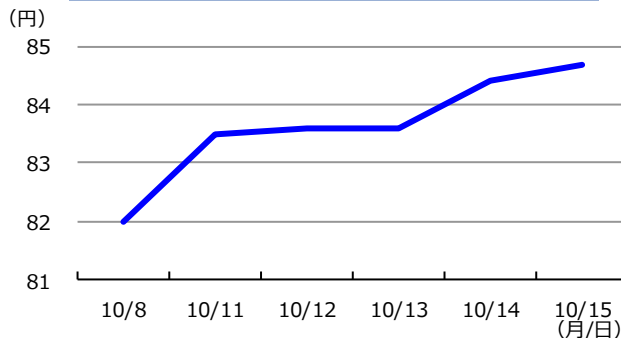
先週の豪ドルの対円レートは、大幅に上昇しました。
原油や鉄鉱石などの価格上昇が好材料となり、資源国通貨である豪ドルは堅調に推移しました。また、ワクチン接種率が順調に上昇し、シドニーでロックダウンが解除され、これも豪ドルの上昇要因となりました。これらを受けて、週間では豪ドルは対円で大幅に上昇しました。

単位 (円)	2021/10/15	1週間前	1か月前	3か月前	6か月前	1年前
円/豪ドル	84.69	81.97	80.07	81.84	84.31	74.52

豪ドルの対円推移 (過去1年)



豪ドルの対円推移 (過去一週間)



(注) 左グラフは2020年10月15日～2021年10月15日、右グラフは2021年10月8日～2021年10月15日。

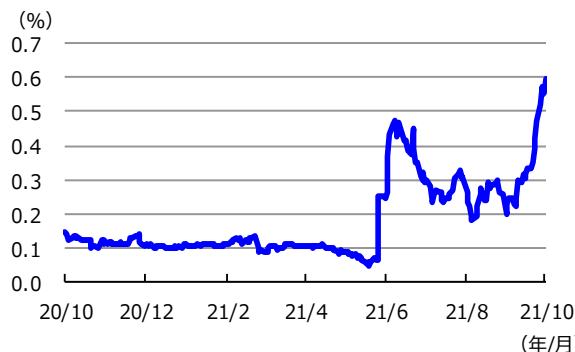
(出所) FactSetのデータを基に三井住友DSアセットマネジメント作成

金利

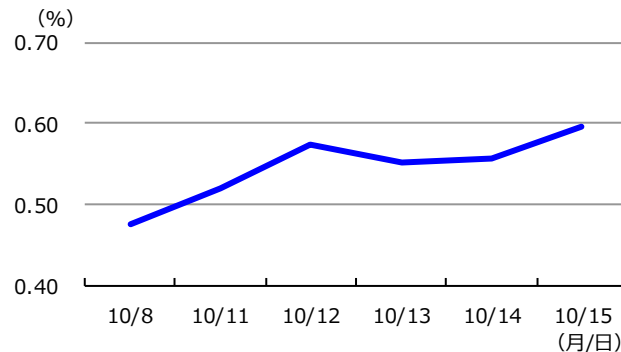
先週の豪州3年国債利回りは、大幅に上昇しました。
豪州9月雇用統計は事前予想を下回りましたが、大都市でのロックダウンが段階的に解除されることから、経済再開への期待が高まりました。市場ではリスク選好的な動きが強まり、豪州長期金利の上昇要因となりました。豪州3年国債利回りも同様の動きとなり、大幅に上昇 (国債価格は下落) しました。

単位 (%)	2021/10/15	1週間前	1か月前	3か月前	6か月前	1年前
豪3年国債利回り	0.60	0.48	0.20	0.29	0.11	0.14

3年国債利回りの推移 (過去1年)



3年国債利回りの推移 (過去一週間)



(注) 左グラフは2020年10月15日～2021年10月15日、右グラフは2021年10月8日～2021年10月15日。

(出所) FactSetのデータを基に三井住友DSアセットマネジメント作成

■当資料は、情報提供を目的として、三井住友DSアセットマネジメントが作成したものです。特定の投資信託、生命保険、株式、債券等の売買を推奨・勧誘するものではありません。■当資料に基づいて取られた投資行動の結果については、当社は責任を負いません。■当資料の内容は作成基準日現在のものであり、将来予告なく変更されることがあります。■当資料に市場環境等についてのデータ・分析等が含まれる場合、それらは過去の実績及び将来の予想であり、今後の市場環境等を保証するものではありません。■当資料は当社が信頼性が高いと判断した情報等に基づき作成しておりますが、その正確性・完全性を保証するものではありません。■当資料にインデックス・統計資料等が記載される場合、それらの知的所有権その他の一切の権利は、その発行者および許諾者に帰属します。■当資料に掲載されている写真がある場合、写真はイメージであり、本文とは関係ない場合があります。



最新 オーストラリア マーケット動向

2021/10/19 発行 週刊

作成：三井住友DSアセットマネジメント株式会社
URL: <https://www.smd-am.co.jp>

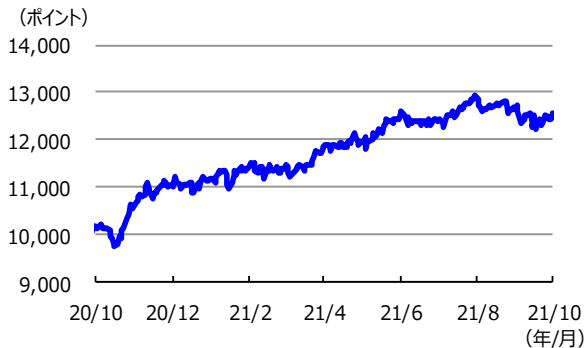
株式

先週の豪州株式は、若干上昇しました。

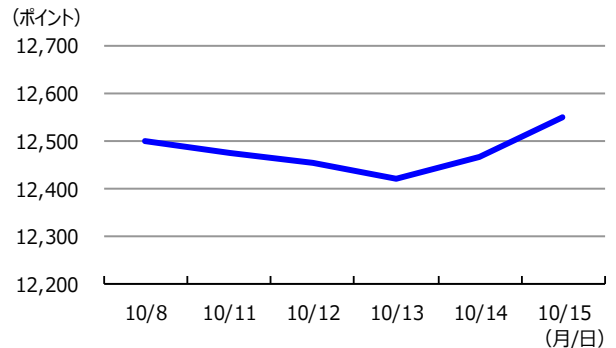
中国における電力不足や景気指標の低下などを受けた先行き不透明感に影響され、豪州株式は下落する局面がありました。週の後半は急落していた鉄鉱石価格の上昇が支援材料となり鉱業株が上昇し、週間では豪州株式は若干上昇しました。

単位 (ポイント、%)	2021/10/15	1週間前	1カ月前	3カ月前	6カ月前	1年前
指数・騰落率	12,546.81	0.40	▲ 0.60	1.09	5.76	23.15

株式指数の推移 (過去1年)



株式指数の推移 (過去一週間)



(注) 左グラフは2020年10月15日～2021年10月15日、右グラフは2021年10月8日～2021年10月15日。

株式指数は、MSCIオーストラリア指数 (配当込み、現地通貨ベース)。

(出所) FactSetのデータを基に三井住友DSアセットマネジメント作成

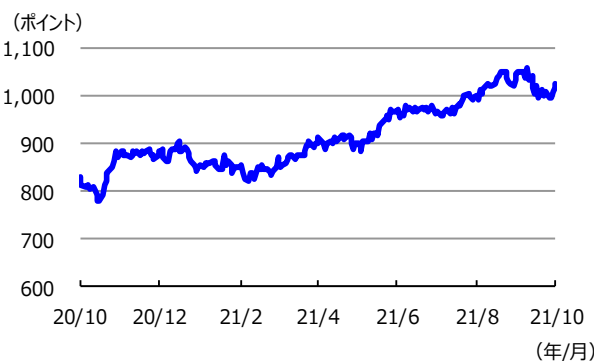
リート

先週の豪州リート指数は、上昇しました。

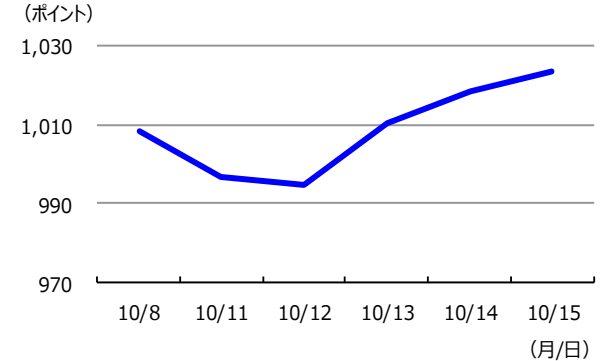
豪州ではロックダウンの段階的解除などで景気回復が期待されるものの、週の前半は豪州長期金利が上昇したことを受けて豪州リートは下落しました。その後は、主要国の株式市場が上昇したことを受けて世界的にリート市場が大幅に上昇し、豪州リートも同様に上昇しました。

単位 (ポイント、%)	2021/10/15	1週間前	1カ月前	3カ月前	6カ月前	1年前
指数・騰落率	1023.63	1.52	▲ 1.95	6.46	13.71	23.51

リート指数の推移 (過去1年)



リート指数の推移 (過去一週間)



(注) 左グラフは2020年10月15日～2021年10月15日、右グラフは2021年10月8日～2021年10月15日。

リート指数は、S&PオーストラリアREIT指数 (配当込み、現地通貨ベース)。

(出所) FactSetのデータを基に三井住友DSアセットマネジメント作成

■当資料は、情報提供を目的として、三井住友DSアセットマネジメントが作成したものです。特定の投資信託、生命保険、株式、債券等の売買を推奨・勧誘するものではありません。■当資料に基づいて取られた投資行動の結果については、当社は責任を負いません。■当資料の内容は作成基準日現在のものであり、将来予告なく変更されることがあります。■当資料に市場環境等についてのデータ・分析等が含まれる場合、それらは過去の実績及び将来の予想であり、今後の市場環境等を保証するものではありません。■当資料は当社が信頼性が高いと判断した情報等に基づき作成しておりますが、その正確性・完全性を保証するものではありません。■当資料にインデックス・統計資料等が記載される場合、それらの知的所有権その他の一切の権利は、その発行者および許諾者に帰属します。■当資料に掲載されている写真がある場合、写真はイメージであり、本文とは関係ない場合があります。