



最新 オーストラリア マーケット動向

2021/11/9 発行 週刊

作成：三井住友DSアセットマネジメント株式会社
URL: <https://www.smd-am.co.jp>

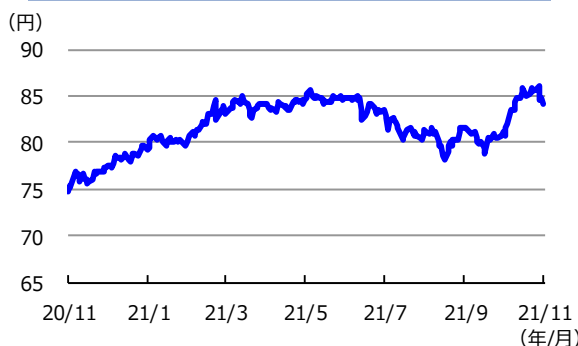
為替

先週の豪ドルの対円レートは、下落しました。

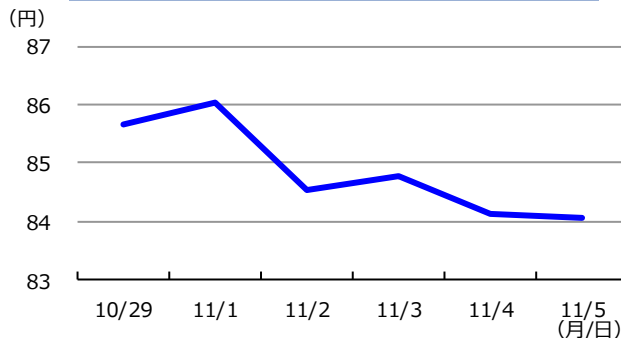
2日に豪州準備銀行（RBA）は政策金利や国債買入れ額を維持する一方、利回り目標を廃止すると発表しました。週の後半には金融政策に関する四半期報告で来年のインフレ率の見通しを引き上げ、現状の賃金上昇率予測では早期利上げの可能性は低いとの見解を示しました。これらを受けて豪ドル売りの動きが広がり、対円相場で下落しました。

単位 (円)	2021/11/5	1週間前	1か月前	3か月前	6か月前	1年前
円/豪ドル	84.07	85.64	81.21	81.33	84.65	75.38

豪ドルの対円推移 (過去1年)



豪ドルの対円推移 (過去一週間)



(注) 左グラフは2020年11月5日～2021年11月5日、右グラフは2021年10月29日～2021年11月5日。

(出所) FactSetのデータを基に三井住友DSアセットマネジメント作成

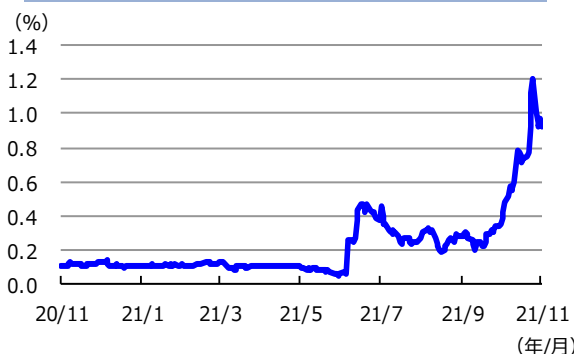
金利

先週の豪州3年国債利回りは、大幅に低下しました。

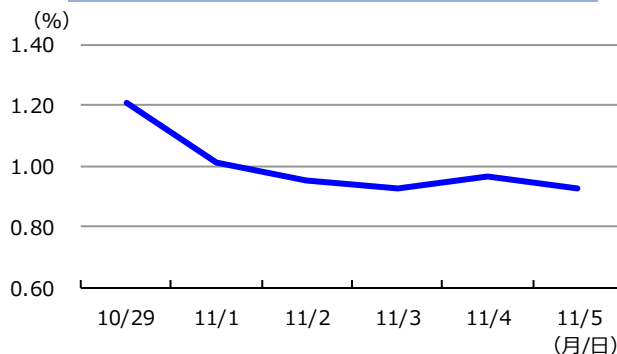
RBAは政策金利や国債買入れ額を維持する一方、3年物国債（2024年4月償還）の利回り目標を廃止すると発表しました。さらに、米国の連邦公開市場委員会（FOMC）で、パウエル連邦準備制度理事会（FRB）議長が利上げ開始に慎重な姿勢を示しました。これらを受けて、豪州3年国債利回りは大きく低下（国債価格は上昇）しました。

単位 (%)	2021/11/5	1週間前	1か月前	3か月前	6か月前	1年前
豪3年国債 利回り	0.92	1.21	0.35	0.27	0.10	0.11

3年国債利回りの推移 (過去1年)



3年国債利回りの推移 (過去一週間)



(注) 左グラフは2020年11月5日～2021年11月5日、右グラフは2021年10月29日～2021年11月5日。

(出所) FactSetのデータを基に三井住友DSアセットマネジメント作成

■当資料は、情報提供を目的として、三井住友DSアセットマネジメントが作成したものです。特定の投資信託、生命保険、株式、債券等の売買を推奨・勧誘するものではありません。■当資料に基づいて取られた投資行動の結果については、当社は責任を負いません。■当資料の内容は作成基準日現在のものであり、将来予告なく変更されることがあります。■当資料に市場環境等についてのデータ・分析等が含まれる場合、それらは過去の実績及び将来の予想であり、今後の市場環境等を保証するものではありません。■当資料は当社が信頼性が高いと判断した情報等に基づき作成しておりますが、その正確性・完全性を保証するものではありません。■当資料にインデックス・統計資料等が記載される場合、それらの知的所有権その他の一切の権利は、その発行者および許諾者に帰属します。■当資料に掲載されている写真がある場合、写真はイメージであり、本文とは関係ない場合があります。



最新 オーストラリア マーケット動向

2021/11/9 発行 週刊

作成：三井住友DSアセットマネジメント株式会社
URL: <https://www.smd-am.co.jp>

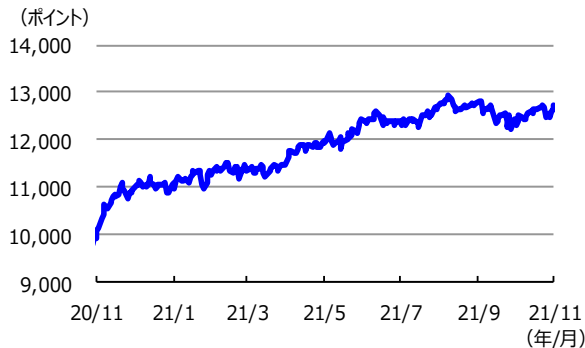
株式

先週の豪州株式は、大幅に上昇しました。

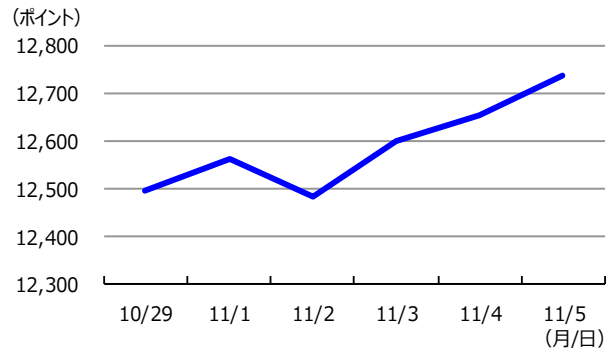
豪州政府がワクチン接種完了者を対象に海外渡航を緩和したことを受けて、旅行・観光関連株が上昇しました。また、RBAが来年のインフレ率の見通しを引き上げ、早期利上げの可能性は低いとの見方を示したことが好感され、週を通して豪州株式は大きく上昇しました。

単位 (ポイント、%)	2021/11/5	1週間前	1カ月前	3カ月前	6カ月前	1年前
指数・騰落率	12,735.30	1.94	2.87	0.14	6.39	26.43

株式指数の推移 (過去1年)



株式指数の推移 (過去一週間)



(注) 左グラフは2020年11月5日～2021年11月5日、右グラフは2021年10月29日～2021年11月5日。

株式指数は、MSCIオーストラリア指数（配当込み、現地通貨ベース）。

(出所) FactSetのデータを基に三井住友DSアセットマネジメント作成

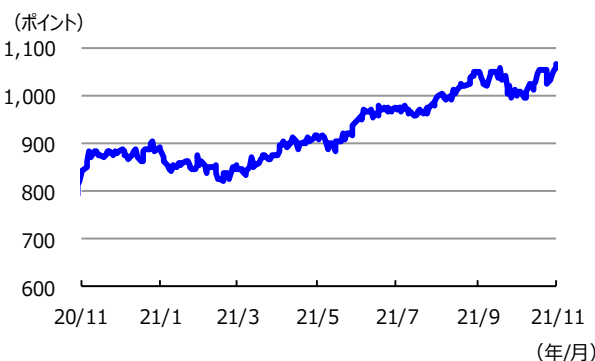
リート

先週の豪州リート指数は、大幅に上昇しました。

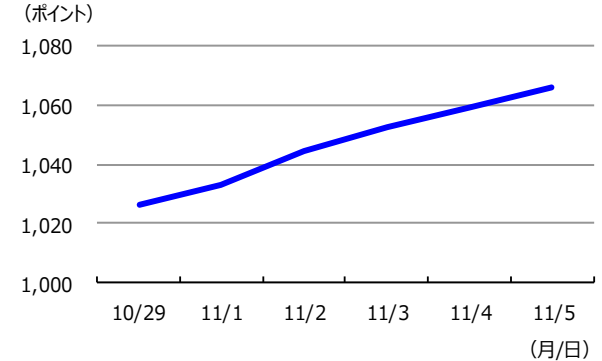
主要国の株式市場の上昇と長期金利の低下などを受けて世界的にリート市場が上昇しました。豪州においても、株式市場の大幅な上昇や、RBAが市場の早期利上げ観測をけん制したことが追い風となり、豪州リート市場は大幅に上昇しました。

単位 (ポイント、%)	2021/11/5	1週間前	1カ月前	3カ月前	6カ月前	1年前
指数・騰落率	1066.02	3.84	6.09	7.08	16.34	27.27

リート指数の推移 (過去1年)



リート指数の推移 (過去一週間)



(注) 左グラフは2020年11月5日～2021年11月5日、右グラフは2021年10月29日～2021年11月5日。

リート指数は、S&PオーストラリアREIT指数（配当込み、現地通貨ベース）。

(出所) FactSetのデータを基に三井住友DSアセットマネジメント作成

■当資料は、情報提供を目的として、三井住友DSアセットマネジメントが作成したものです。特定の投資信託、生命保険、株式、債券等の売買を推奨・勧誘するものではありません。■当資料に基づいて取られた投資行動の結果については、当社は責任を負いません。■当資料の内容は作成基準日現在のものであり、将来予告なく変更されることがあります。■当資料に市場環境等についてのデータ・分析等が含まれる場合、それらは過去の実績及び将来の予想であり、今後の市場環境等を保証するものではありません。■当資料は当社が信頼性が高いと判断した情報等に基づき作成しておりますが、その正確性・完全性を保証するものではありません。■当資料にインデックス・統計資料等が記載される場合、それらの知的所有権その他の一切の権利は、その発行者および許諾者に帰属します。■当資料に掲載されている写真がある場合、写真はイメージであり、本文とは関係ない場合があります。