



最新 オーストラリア マーケット動向

2021/12/21 発行 週刊

作成：三井住友DSアセットマネジメント株式会社
URL: <https://www.smd-am.co.jp>

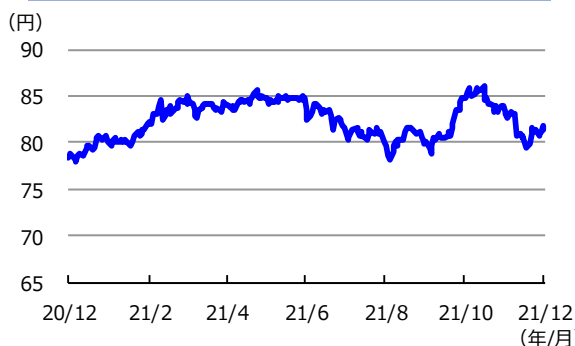
為替

先週の豪ドルの対円レートは、若干下落しました。

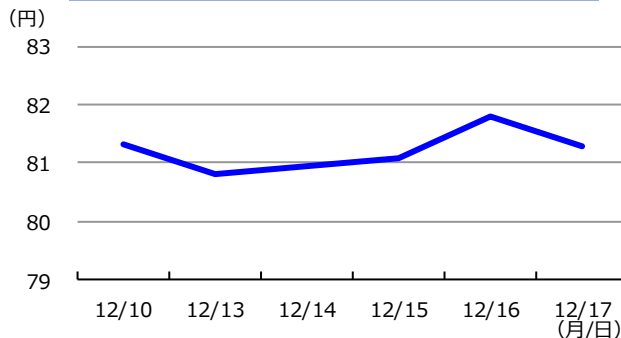
ロウ豪州準備銀行（RBA）総裁は、2022年には利上げの条件は満たされないという見解を示したうえで、景気回復が予想を上回った場合は、早ければ2022年2月に債券買い入れを終了する可能性があるとのコメントしました。さらに、市場予想を大幅に上回った豪州の11月雇用統計が豪ドルの買い材料となるなど堅調に推移する局面もありましたが、豪州国内でも新型コロナウイルスの感染者が急増していることを受けて、週間では豪ドルは対円相場で若干下落しました。

単位 (円)	2021/12/17	1週間前	1カ月前	3カ月前	6カ月前	1年前
円/豪ドル	81.27	81.32	83.34	79.99	83.43	78.49

豪ドルの対円推移（過去1年）



豪ドルの対円推移（過去一週間）



(注) 左グラフは2020年12月17日～2021年12月17日、右グラフは2021年12月10日～2021年12月17日。

(出所) FactSetのデータを基に三井住友DSアセットマネジメント作成

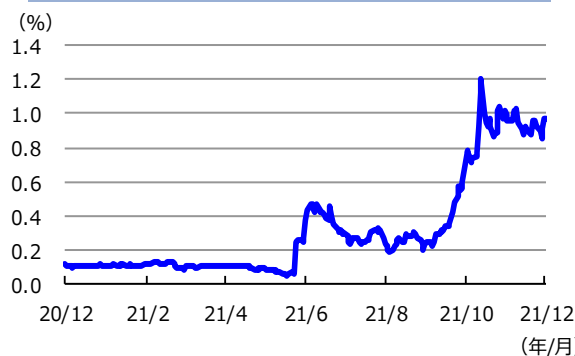
金利

先週の豪州3年国債利回りは、上昇しました。

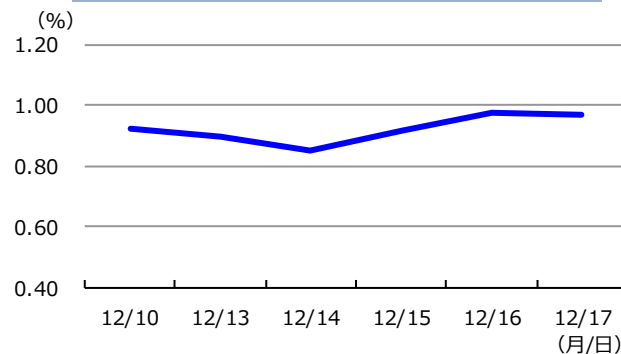
RBAのロウ総裁は、2022年には利上げが必要になる可能性は低いという見解を示したうえで、景気の回復次第では早ければ2022年2月に債券買い入れを終了する可能性があるとのコメントしました。また、豪州の11月雇用統計が市場予想を大幅に上回る結果となりました。これらを受けて、週間では豪州3年国債利回りは上昇（国債価格は下落）しました。

単位 (%)	2021/12/17	1週間前	1カ月前	3カ月前	6カ月前	1年前
豪3年国債利回り	0.97	0.92	0.99	0.25	0.37	0.11

3年国債利回りの推移（過去1年）



3年国債利回りの推移（過去一週間）



(注) 左グラフは2020年12月17日～2021年12月17日、右グラフは2021年12月10日～2021年12月17日。

(出所) FactSetのデータを基に三井住友DSアセットマネジメント作成

■当資料は、情報提供を目的として、三井住友DSアセットマネジメントが作成したものです。特定の投資信託、生命保険、株式、債券等の売買を推奨・勧誘するものではありません。■当資料に基づいて取られた投資行動の結果については、当社は責任を負いません。■当資料の内容は作成基準日現在のものであり、将来予告なく変更されることがあります。■当資料に市場環境等についてのデータ・分析等が含まれる場合、それらは過去の実績及び将来の予想であり、今後の市場環境等を保証するものではありません。■当資料は当社が信頼性が高いと判断した情報等に基づき作成しておりますが、その正確性・完全性を保証するものではありません。■当資料にインデックス・統計資料等が記載される場合、それらの知的所有権その他の一切の権利は、その発行者および許諾者に帰属します。■当資料に掲載されている写真がある場合、写真はイメージであり、本文とは関係ない場合があります。



最新 オーストラリア マーケット動向

2021/12/21 発行 週刊

作成：三井住友DSアセットマネジメント株式会社
URL: <https://www.smd-am.co.jp>

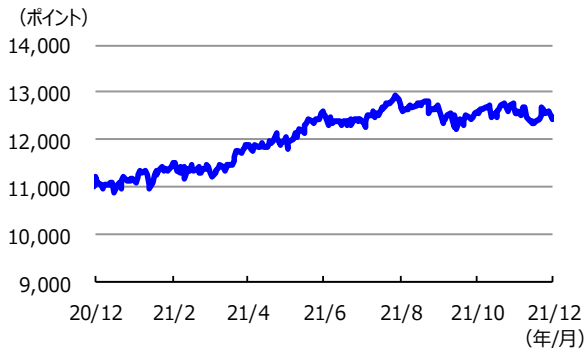
株式

先週の豪州株式は、下落しました。

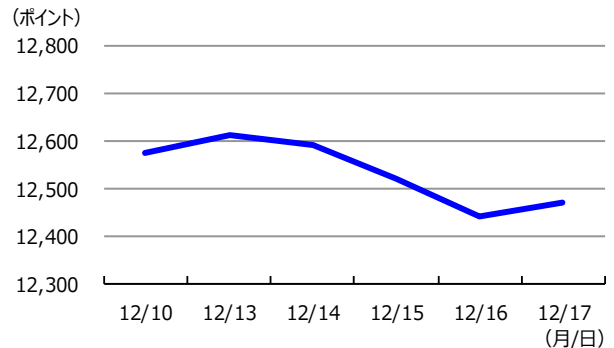
豪州国内の感染者数が過去最大を記録するなど経済に及ぼす影響への懸念が高まる中、原油価格の下落などを受けて、市場はリスク回避的な動きとなりました。後半はRBAのロウ総裁が2022年の利上げの可能性は低いと示したことが好材料となり多少上昇した局面もありましたが、週を通して豪州株式は下落しました。

単位 (ポイント、%)	2021/12/17	1週間前	1カ月前	3カ月前	6カ月前	1年前
指数・騰落率	12,470.78	▲ 0.82	▲ 0.70	▲ 1.05	▲ 0.62	11.33

株式指数の推移 (過去1年)



株式指数の推移 (過去一週間)



(注) 左グラフは2020年12月17日～2021年12月17日、右グラフは2021年12月10日～2021年12月17日。

株式指数は、MSCIオーストラリア指数 (配当込み、現地通貨ベース)。

(出所) FactSetのデータを基に三井住友DSアセットマネジメント作成

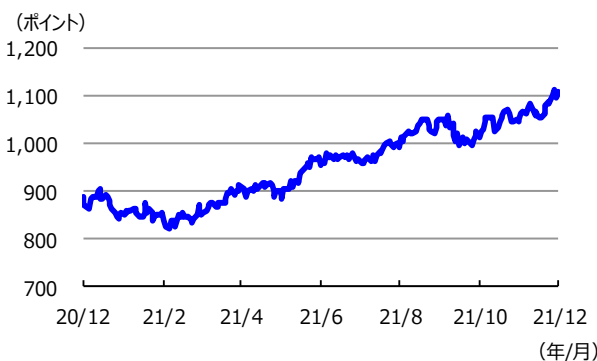
リート

先週の豪州リート指数は、大幅に上昇しました。

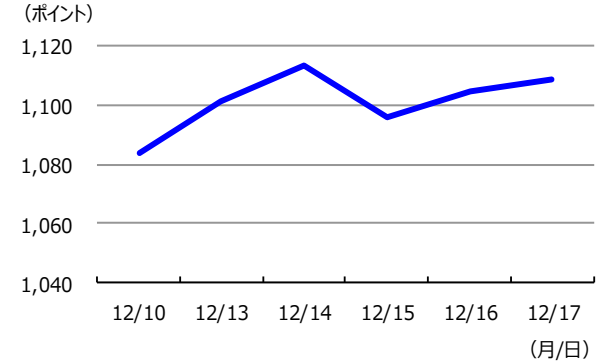
主要国の長期金利が低下したことを受けて、世界的にリート市場は上昇しました。豪州は、RBAのロウ総裁が2022年には利上げの条件は満たされないとの見解を改めて示したことが追い風となり、豪州リート市場は大幅に上昇しました。

単位 (ポイント、%)	2021/12/17	1週間前	1カ月前	3カ月前	6カ月前	1年前
指数・騰落率	1,108.72	2.30	5.75	5.52	15.97	24.67

リート指数の推移 (過去1年)



リート指数の推移 (過去一週間)



(注) 左グラフは2020年12月17日～2021年12月17日、右グラフは2021年12月10日～2021年12月17日。

リート指数は、S&PオーストラリアREIT指数 (配当込み、現地通貨ベース)。

(出所) FactSetのデータを基に三井住友DSアセットマネジメント作成

■当資料は、情報提供を目的として、三井住友DSアセットマネジメントが作成したものです。特定の投資信託、生命保険、株式、債券等の売買を推奨・勧誘するものではありません。■当資料に基づいて取られた投資行動の結果については、当社は責任を負いません。■当資料の内容は作成基準日現在のものであり、将来予告なく変更されることがあります。■当資料に市場環境等についてのデータ・分析等が含まれる場合、それらは過去の実績及び将来の予想であり、今後の市場環境等を保証するものではありません。■当資料は当社が信頼性が高いと判断した情報等に基づき作成しておりますが、その正確性・完全性を保証するものではありません。■当資料にインデックス・統計資料等が記載される場合、それらの知的所有権その他の一切の権利は、その発行者および許諾者に帰属します。■当資料に掲載されている写真がある場合、写真はイメージであり、本文とは関係ない場合があります。