

アジア・オセアニア株式・為替データ

1月のサマリー

1月のアジア・オセアニア株式市場は、オーストラリアが小幅安となったものの、その他の市場は上昇し、多くの市場が史上最高値を更新しました。米国では12月期決算の発表が始まり、企業業績の好調さが確認されたことから主要な株価指数が連日高値を更新する展開となりました。アジア株式市場では、米国に対する割安感を再評価する海外投資家による買いが広がりました。中国市場は、2017年のGDP成長率が前年比+6.9%となり、前年（同+6.7%）から加速したことなどが好感され堅調に推移しました。香港市場では、成長加速を背景に中国経済に対する悲観論が後退したこと、中国本土投資家による投資資金の流入が活発化したことなどから、ハンセン指数は30,000ポイントの大台を突破し、2007年につけた史上最高値を更新しました。アジア・オセアニアの通貨はまちまちの展開でした。

マーケットデータ

	指数	国・地域	2018年1月末	騰落率 (%)					
				1か月	3か月	6か月	1年	3年	5年
日米	日経平均株価	日本	23,098.29	1.5	4.9	15.9	21.3	30.7	107.4
	NYダウ工業株30種	米国	26,149.39	5.8	11.9	19.5	31.6	52.3	88.7
アジア・オセアニア	上海総合指数	中国	3,480.83	5.3	2.6	6.3	10.2	8.4	45.9
	S&P/ASX200指数	オーストラリア	6,037.68	▲0.5	2.2	5.5	7.4	8.0	23.8
	NZSX指数	ニュージーランド	1,517.59	0.4	3.7	7.9	15.4	31.4	64.4
	KOSPI指数	韓国	2,566.46	4.0	1.7	6.8	24.1	31.7	30.8
	加権指数	台湾	11,103.79	4.3	2.9	6.5	17.5	18.6	41.4
	ハンセン指数	香港	32,887.27	9.9	16.4	20.4	40.8	34.2	38.6
	ST指数	シンガポール	3,533.99	3.9	4.7	6.1	16.0	4.2	7.7
	KL総合指数	マレーシア	1,868.58	4.0	6.9	6.2	11.8	4.9	14.8
	SET指数	タイ	1,826.86	4.2	6.1	15.9	15.8	15.5	23.9
	SENSEX指数	インド	35,965.02	5.6	8.3	10.6	30.0	23.2	80.8
	ジャカルタ総合指数	インドネシア	6,605.63	3.9	10.0	13.1	24.8	24.9	48.3

	為替 (対円)	2018年1月末	騰落率 (%)					
			1か月	3か月	6か月	1年	3年	5年
米欧	米ドル	109.16	▲3.1	▲3.9	▲1.2	▲3.0	▲7.1	19.6
	ユーロ	135.98	0.5	2.7	4.4	11.8	2.6	9.8
アジア・オセアニア	オーストラリアドル	88.39	0.3	1.4	0.2	3.4	▲3.4	▲7.1
	ニュージーランドドル	80.79	0.8	3.8	▲2.5	▲2.1	▲5.2	5.3
	韓国ウォン*	10.22	▲2.9	0.8	3.5	5.5	▲4.8	22.0
	台湾ドル	3.75	▲1.1	▲0.6	2.3	4.3	0.5	21.2
	香港ドル	13.96	▲3.2	▲4.2	▲1.4	▲3.8	▲7.9	18.6
	シンガポールドル	83.38	▲1.1	▲0.0	2.4	4.3	▲4.0	13.1
	マレーシアリンギット	28.00	0.6	4.3	8.5	10.2	▲13.5	▲4.7
	タイバーツ	3.49	0.8	1.9	5.0	9.0	▲2.9	13.9
	インドルピー	1.72	▲2.8	▲2.2	▲0.4	3.4	▲9.5	0.0
		インドネシアルピア*	0.82	▲1.8	▲2.7	▲1.7	▲3.3	▲12.1

(注) データは2013年1月末～2018年1月末。

*韓国ウォン、インドネシアルピアは100単位＝円。

(出所) FactSetのデータを基に三井住友アセットマネジメント作成

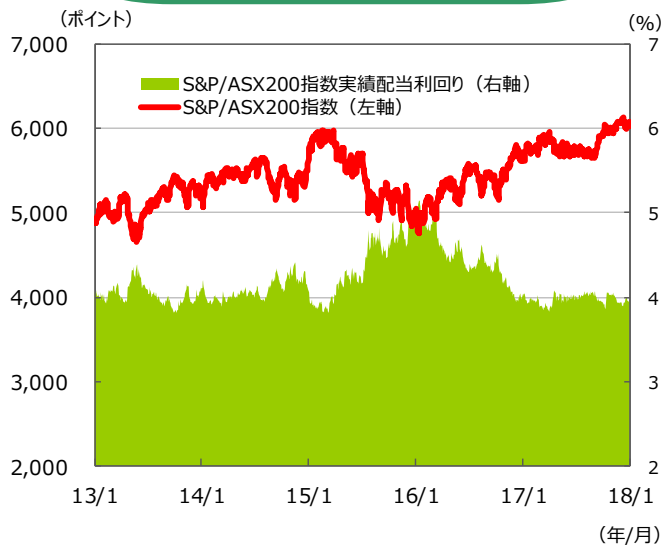
作成基準：2018年1月

■当資料は、情報提供を目的として、三井住友アセットマネジメントが作成したものです。特定の投資信託、生命保険、株式、債券等の売買を推奨・勧誘するものではありません。■当資料に基づいて取られた投資行動の結果については、当社は責任を負いません。■当資料の内容は作成基準日現在のものであり、将来予告なく変更されることがあります。■当資料に市場環境等についてのデータ・分析等が含まれる場合、それらは過去の実績及び将来の予想であり、今後の市場環境等を保証するものではありません。■当資料は当社が信頼性が高いと判断した情報等に基づき作成しておりますが、その正確性・完全性を保証するものではありません。■当資料にインデックス・統計資料等が記載される場合、それらの知的所有権その他の一切の権利は、その発行者および許諾者に帰属します。■当資料に掲載されている写真がある場合、写真はイメージであり、本文とは関係ない場合があります。



オーストラリア

株式市場 (日次ベース)

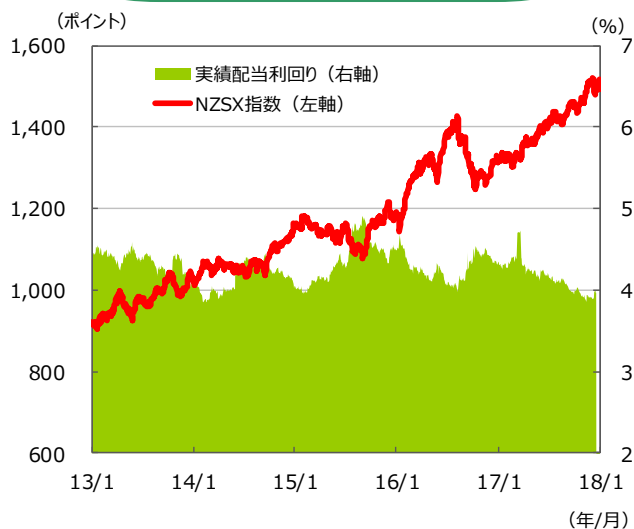


為替対円レート (日次ベース)



ニュージーランド

株式市場 (日次ベース)



為替対円レート (日次ベース)



(出所) FactSetのデータを基に三井住友アセットマネジメント作成

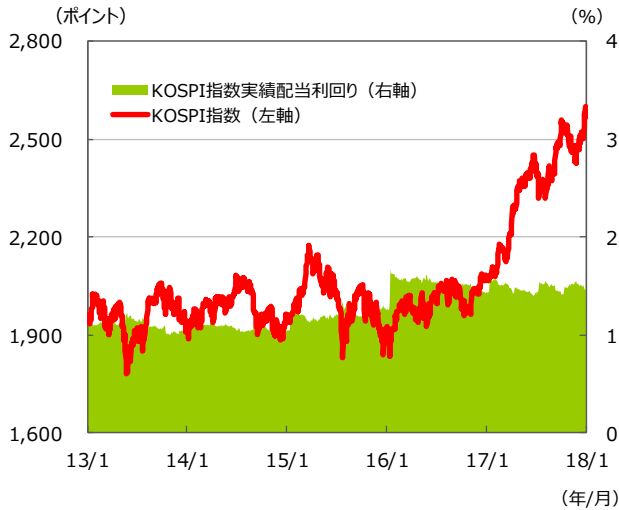
作成基準：2018年1月

■当資料は、情報提供を目的として、三井住友アセットマネジメントが作成したものです。特定の投資信託、生命保険、株式、債券等の売買を推奨・勧誘するものではありません。■当資料に基づいて取られた投資行動の結果については、当社は責任を負いません。■当資料の内容は作成基準日現在のものであり、将来予告なく変更されることがあります。■当資料に市場環境等についてのデータ・分析等が含まれる場合、それらは過去の実績及び将来の予想であり、今後の市場環境等を保証するものではありません。■当資料は当社が信頼性が高いと判断した情報等に基づき作成しておりますが、その正確性・完全性を保証するものではありません。■当資料にインデックス・統計資料等が記載される場合、それらの知的所有権その他の一切の権利は、その発行者および許諾者に帰属します。■当資料に掲載されている写真がある場合、写真はイメージであり、本文とは関係ない場合があります。



韓国

株式市場 (日次ベース)

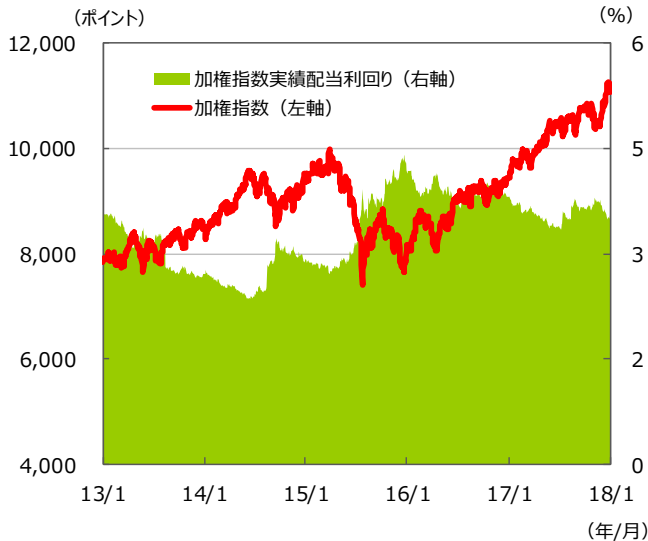


為替対円レート (日次ベース)



台湾

株式市場 (日次ベース)



為替対円レート (日次ベース)



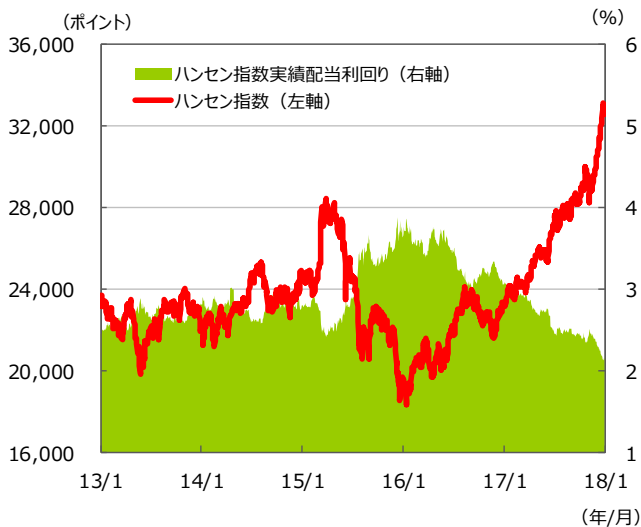
(出所) FactSetのデータを基に三井住友アセットマネジメント作成

作成基準：2018年1月

■当資料は、情報提供を目的として、三井住友アセットマネジメントが作成したものです。特定の投資信託、生命保険、株式、債券等の売買を推奨・勧誘するものではありません。■当資料に基づいて取られた投資行動の結果については、当社は責任を負いません。■当資料の内容は作成基準日現在のものであり、将来予告なく変更されることがあります。■当資料に市場環境等についてのデータ・分析等が含まれる場合、それらは過去の実績及び将来の予想であり、今後の市場環境等を保証するものではありません。■当資料は当社が信頼性が高いと判断した情報等に基づき作成しておりますが、その正確性・完全性を保証するものではありません。■当資料にインデックス・統計資料等が記載される場合、それらの知的所有権その他の一切の権利は、その発行者および許諾者に帰属します。■当資料に掲載されている写真がある場合、写真はイメージであり、本文とは関係ない場合があります。

香港

株式市場 (日次ベース)

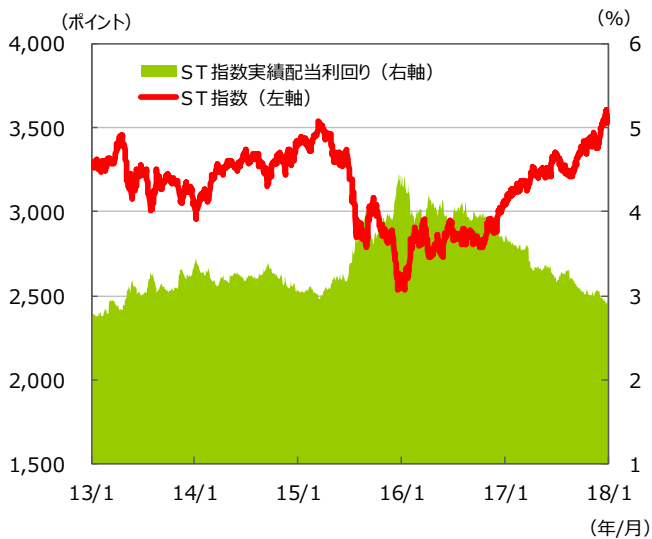


為替対円レート (日次ベース)



シンガポール

株式市場 (日次ベース)



為替対円レート (日次ベース)



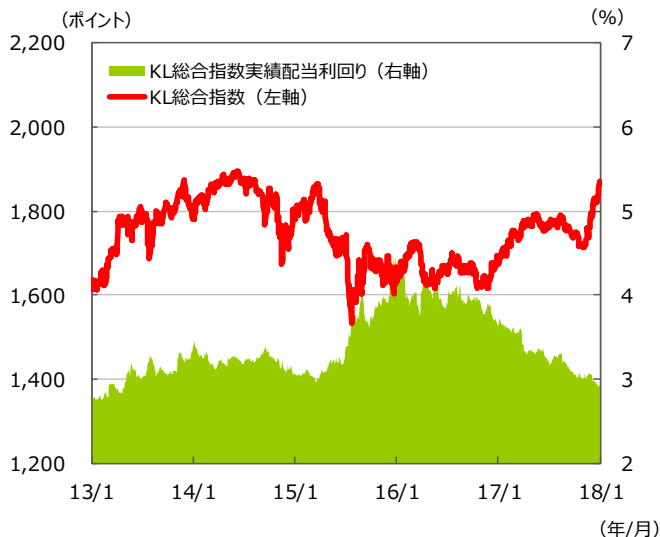
(出所) FactSetのデータを基に三井住友アセットマネジメント作成

作成基準：2018年1月

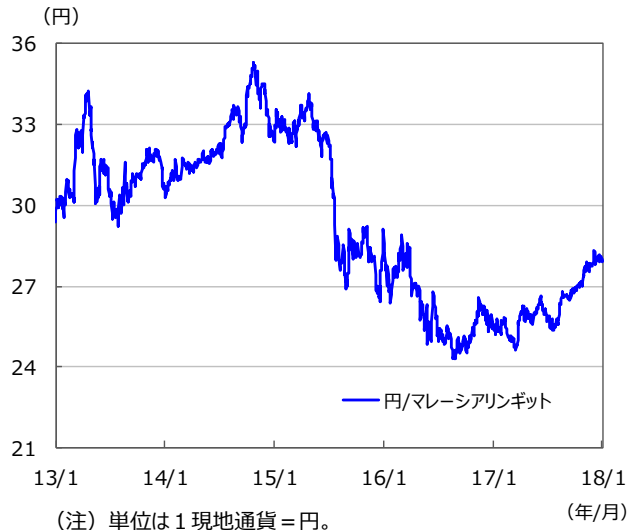
■ 当資料は、情報提供を目的として、三井住友アセットマネジメントが作成したものです。特定の投資信託、生命保険、株式、債券等の売買を推奨・勧誘するものではありません。■ 当資料に基づいて取られた投資行動の結果については、当社は責任を負いません。■ 当資料の内容は作成基準日現在のものであり、将来予告なく変更されることがあります。■ 当資料に市場環境等についてのデータ・分析等が含まれる場合、それらは過去の実績及び将来の予想であり、今後の市場環境等を保証するものではありません。■ 当資料は当社が信頼性が高いと判断した情報等に基づき作成しておりますが、その正確性・完全性を保証するものではありません。■ 当資料にインデックス・統計資料等が記載される場合、それらの知的所有権その他の一切の権利は、その発行者および許諾者に帰属します。■ 当資料に掲載されている写真がある場合、写真はイメージであり、本文とは関係ない場合があります。

マレーシア

株式市場 (日次ベース)



為替対円レート (日次ベース)



タイ

株式市場 (日次ベース)



為替対円レート (日次ベース)



(出所) FactSetのデータを基に三井住友アセットマネジメント作成

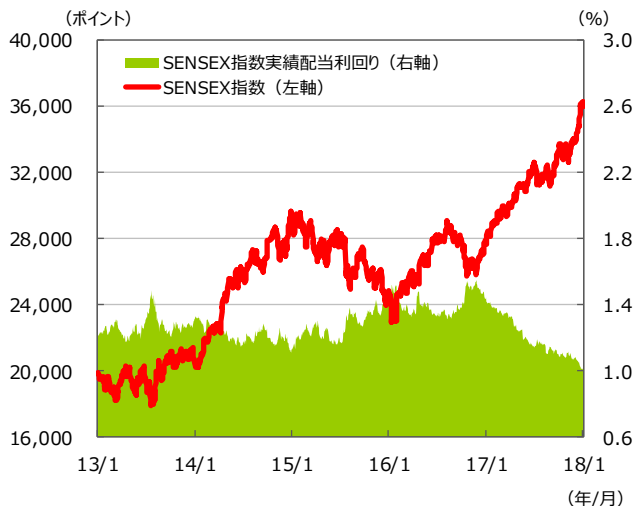
作成基準: 2018年1月

■当資料は、情報提供を目的として、三井住友アセットマネジメントが作成したものです。特定の投資信託、生命保険、株式、債券等の売買を推奨・勧誘するものではありません。■当資料に基づいて取られた投資行動の結果については、当社は責任を負いません。■当資料の内容は作成基準日現在のものであり、将来予告なく変更されることがあります。■当資料に市場環境等についてのデータ・分析等が含まれる場合、それらは過去の実績及び将来の予想であり、今後の市場環境等を保証するものではありません。■当資料は当社が信頼性が高いと判断した情報等に基づき作成しておりますが、その正確性・完全性を保証するものではありません。■当資料にインデックス・統計資料等が記載される場合、それらの知的所有権その他の一切の権利は、その発行者および許諾者に帰属します。■当資料に掲載されている写真がある場合、写真はイメージであり、本文とは関係ない場合があります。



インド

株式市場 (日次ベース)

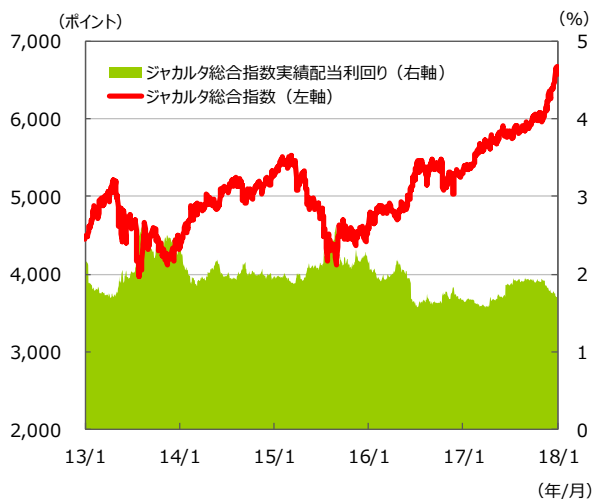


為替対円レート (日次ベース)



インドネシア

株式市場 (日次ベース)



為替対円レート (日次ベース)



(出所) FactSetのデータを基に三井住友アセットマネジメント作成

作成基準：2018年1月

■当資料は、情報提供を目的として、三井住友アセットマネジメントが作成したものです。特定の投資信託、生命保険、株式、債券等の売買を推奨・勧誘するものではありません。■当資料に基づいて取られた投資行動の結果については、当社は責任を負いません。■当資料の内容は作成基準日現在のものであり、将来予告なく変更されることがあります。■当資料に市場環境等についてのデータ・分析等が含まれる場合、それらは過去の実績及び将来の予想であり、今後の市場環境等を保証するものではありません。■当資料は当社が信頼性が高いと判断した情報等に基づき作成しておりますが、その正確性・完全性を保証するものではありません。■当資料にインデックス・統計資料等が記載される場合、それらの知的所有権その他の一切の権利は、その発行者および許諾者に帰属します。■当資料に掲載されている写真がある場合、写真はイメージであり、本文とは関係ない場合があります。