

アジア・オセアニア株式・為替データ

2月のサマリー

2月のアジア・オセアニア株式市場は、多くの市場が利益確定売りに押されました。月初に発表された米国の雇用統計が市場予想よりも強い内容だったことから、米連邦準備制度理事会（FRB）の利上げペースが加速するとの思惑が生じ、米国長期債利回りが上昇しました。これをきっかけに、月初から中旬にかけて世界の株式市場は連鎖安となりました。その後は、米国長期債利回りの上昇一服やグローバルで好調な企業業績を背景に持ち直しましたが、月間ベースの騰落率はアジア・オセアニアの株式市場も多くの国・地域でマイナスとなりました。市場別では、香港、韓国、インドが大きく下落しました。一方、タイは小幅高、インドネシアはほぼ横ばいで推移したほか、オセアニアの株式市場も小幅な下落率にとどまりました。通貨は対円で全面安となりました。

マーケットデータ

	指数	国・地域	2018年2月末	騰落率 (%)					
				1か月	3か月	6か月	1年	3年	5年
日米	日経平均株価	日本	22,068.24	▲ 4.5	▲ 2.9	12.3	15.4	17.4	90.9
	NYダウ工業株30種	米国	25,029.20	▲ 4.3	3.1	14.0	20.3	38.0	78.1
アジア・オセアニア	上海総合指数	中国	3,259.41	▲ 6.4	▲ 1.7	▲ 3.0	0.5	▲ 1.5	37.8
	S&P/ASX200指数	オーストラリア	6,015.96	▲ 0.4	0.8	5.3	5.3	1.5	17.9
	NZSX指数	ニュージーランド	1,503.67	▲ 0.9	2.1	5.6	12.8	27.4	60.9
	KOSPI指数	韓国	2,427.36	▲ 5.4	▲ 2.0	2.7	16.1	22.2	19.8
	加権指数	台湾	10,815.47	▲ 2.6	2.4	2.2	10.9	12.4	36.9
	ハンセン指数	香港	30,844.72	▲ 6.2	5.7	10.3	29.9	24.3	34.0
	ST指数	シンガポール	3,517.94	▲ 0.5	2.5	7.3	13.6	3.4	7.6
	KL総合指数	マレーシア	1,856.20	▲ 0.7	8.1	4.7	9.6	1.9	13.3
	SET指数	タイ	1,830.13	0.2	7.8	13.2	17.3	15.3	18.7
	SENSEX指数	インド	34,184.04	▲ 5.0	3.1	7.7	18.9	17.0	81.2
	ジャカルタ総合指数	インドネシア	6,597.22	▲ 0.1	10.8	12.5	22.5	21.0	37.6

	為替 (対円)	2018年2月末	騰落率 (%)					
			1か月	3か月	6か月	1年	3年	5年
米欧	米ドル	106.71	▲ 2.2	▲ 4.6	▲ 3.0	▲ 4.6	▲ 10.7	15.7
	ユーロ	130.14	▲ 4.3	▲ 2.5	▲ 0.5	9.5	▲ 2.9	7.9
アジア・オセアニア	オーストラリアドル	83.15	▲ 5.9	▲ 2.1	▲ 4.7	▲ 3.3	▲ 11.1	▲ 12.0
	ニュージーランドドル	77.07	▲ 4.6	0.4	▲ 2.2	▲ 4.8	▲ 14.8	0.8
	韓国ウォン*	9.85	▲ 3.6	▲ 4.2	1.0	▲ 0.4	▲ 9.5	15.6
	台湾ドル	3.65	▲ 2.4	▲ 2.0	0.2	0.4	▲ 4.0	17.5
	香港ドル	13.64	▲ 2.3	▲ 4.8	▲ 3.0	▲ 5.4	▲ 11.5	14.6
	シンガポールドル	80.66	▲ 3.3	▲ 2.9	▲ 0.5	0.8	▲ 8.2	8.2
	マレーシアリンギット	27.24	▲ 2.7	▲ 0.4	5.7	8.1	▲ 17.9	▲ 8.7
	タイバーツ	3.40	▲ 2.5	▲ 0.8	2.6	6.1	▲ 8.1	9.6
	インドルピー	1.64	▲ 4.6	▲ 5.6	▲ 4.9	▲ 2.3	▲ 15.3	▲ 3.4
		インドネシアルピア*	0.78	▲ 4.8	▲ 6.2	▲ 5.9	▲ 7.5	▲ 16.1

(注) データは2013年2月末～2018年2月末。

*韓国ウォン、インドネシアルピアは100単位＝円。

(出所) FactSetのデータを基に三井住友アセットマネジメント作成

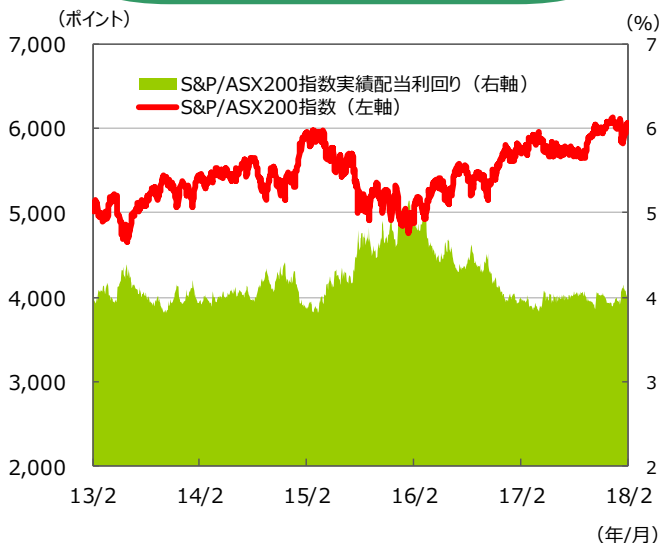
作成基準：2018年2月

■当資料は、情報提供を目的として、三井住友アセットマネジメントが作成したものです。特定の投資信託、生命保険、株式、債券等の売買を推奨・勧誘するものではありません。■当資料に基づいて取られた投資行動の結果については、当社は責任を負いません。■当資料の内容は作成基準日現在のものであり、将来予告なく変更されることがあります。■当資料に市場環境等についてのデータ・分析等が含まれる場合、それらは過去の実績及び将来の予想であり、今後の市場環境等を保証するものではありません。■当資料は当社が信頼性が高いと判断した情報等に基づき作成しておりますが、その正確性・完全性を保証するものではありません。■当資料にインデックス・統計資料等が記載される場合、それらの知的所有権その他の一切の権利は、その発行者および許諾者に帰属します。■当資料に掲載されている写真がある場合、写真はイメージであり、本文とは関係ない場合があります。



オーストラリア

株式市場 (日次ベース)

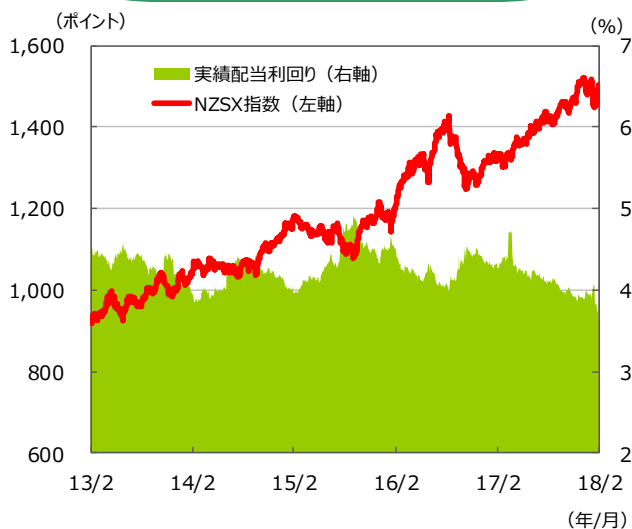


為替対円レート (日次ベース)



ニュージーランド

株式市場 (日次ベース)



為替対円レート (日次ベース)



(出所) FactSetのデータを基に三井住友アセットマネジメント作成

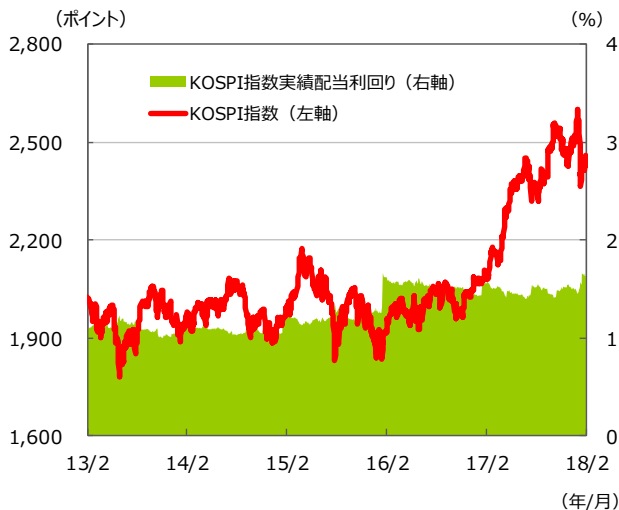
作成基準：2018年2月

■当資料は、情報提供を目的として、三井住友アセットマネジメントが作成したものです。特定の投資信託、生命保険、株式、債券等の売買を推奨・勧誘するものではありません。■当資料に基づいて取られた投資行動の結果については、当社は責任を負いません。■当資料の内容は作成基準日現在のものであり、将来予告なく変更されることがあります。■当資料に市場環境等についてのデータ・分析等が含まれる場合、それらは過去の実績及び将来の予想であり、今後の市場環境等を保証するものではありません。■当資料は当社が信頼性が高いと判断した情報等に基づき作成しておりますが、その正確性・完全性を保証するものではありません。■当資料にインデックス・統計資料等が記載される場合、それらの知的所有権その他の一切の権利は、その発行者および許諾者に帰属します。■当資料に掲載されている写真がある場合、写真はイメージであり、本文とは関係ない場合があります。



韓国

株式市場 (日次ベース)

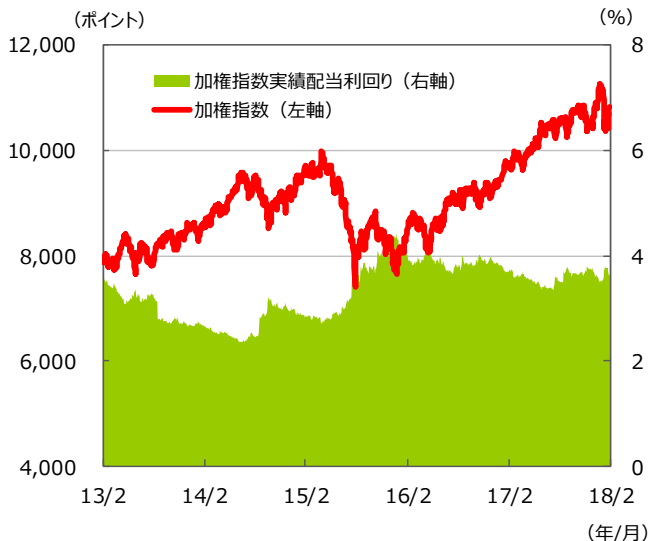


為替対円レート (日次ベース)

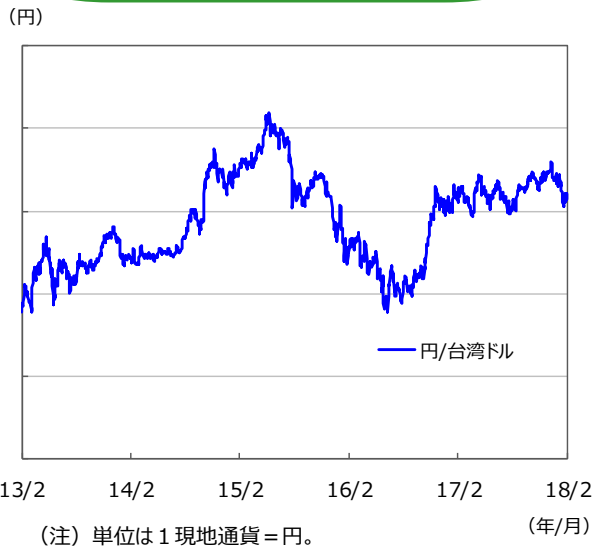


台湾

株式市場 (日次ベース)



為替対円レート (日次ベース)



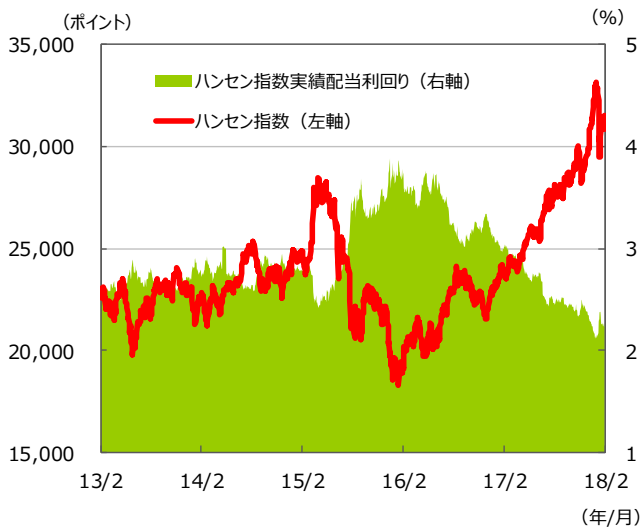
(出所) FactSetのデータを基に三井住友アセットマネジメント作成

作成基準：2018年2月

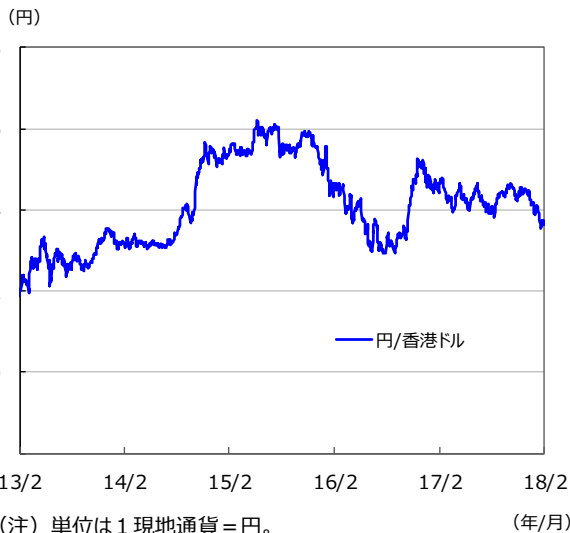
■当資料は、情報提供を目的として、三井住友アセットマネジメントが作成したものです。特定の投資信託、生命保険、株式、債券等の売買を推奨・勧誘するものではありません。■当資料に基づいて取られた投資行動の結果については、当社は責任を負いません。■当資料の内容は作成基準日現在のものであり、将来予告なく変更されることがあります。■当資料に市場環境等についてのデータ・分析等が含まれる場合、それらは過去の実績及び将来の予想であり、今後の市場環境等を保証するものではありません。■当資料は当社が信頼性が高いと判断した情報等に基づき作成しておりますが、その正確性・完全性を保証するものではありません。■当資料にインデックス・統計資料等が記載される場合、それらの知的所有権その他の一切の権利は、その発行者および許諾者に帰属します。■当資料に掲載されている写真がある場合、写真はイメージであり、本文とは関係ない場合があります。

香港

株式市場 (日次ベース)

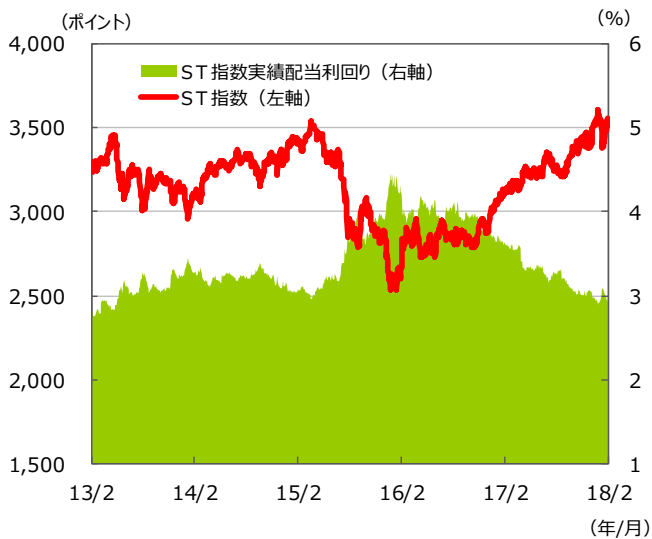


為替対円レート (日次ベース)



シンガポール

株式市場 (日次ベース)



為替対円レート (日次ベース)



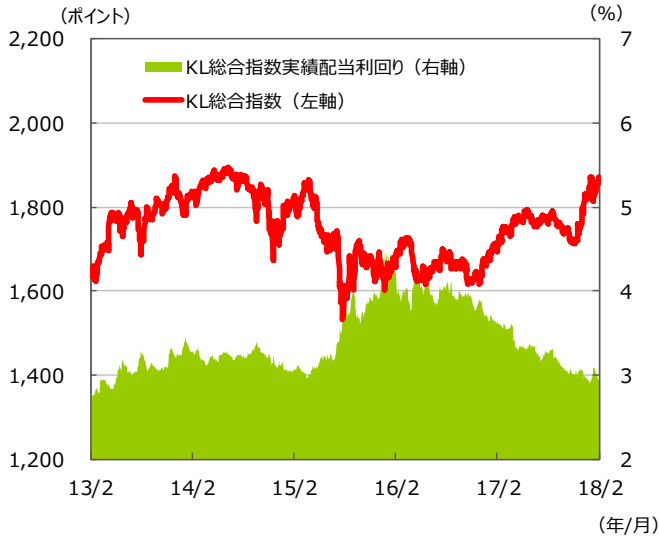
(出所) FactSetのデータを基に三井住友アセットマネジメント作成

作成基準：2018年2月

■当資料は、情報提供を目的として、三井住友アセットマネジメントが作成したものです。特定の投資信託、生命保険、株式、債券等の売買を推奨・勧誘するものではありません。■当資料に基づいて取られた投資行動の結果については、当社は責任を負いません。■当資料の内容は作成基準日現在のものであり、将来予告なく変更されることがあります。■当資料に市場環境等についてのデータ・分析等が含まれる場合、それらは過去の実績及び将来の予想であり、今後の市場環境等を保証するものではありません。■当資料は当社が信頼性が高いと判断した情報等に基づき作成しておりますが、その正確性・完全性を保証するものではありません。■当資料にインデックス・統計資料等が記載される場合、それらの知的所有権その他の一切の権利は、その発行者および許諾者に帰属します。■当資料に掲載されている写真がある場合、写真はイメージであり、本文とは関係ない場合があります。

マレーシア

株式市場 (日次ベース)



為替対円レート (日次ベース)



タイ

株式市場 (日次ベース)



為替対円レート (日次ベース)



(出所) FactSetのデータを基に三井住友アセットマネジメント作成

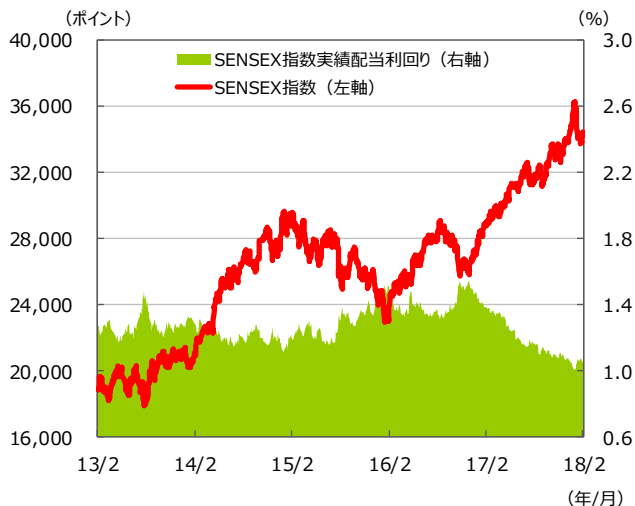
作成基準：2018年2月

■当資料は、情報提供を目的として、三井住友アセットマネジメントが作成したものです。特定の投資信託、生命保険、株式、債券等の売買を推奨・勧誘するものではありません。■当資料に基づいて取られた投資行動の結果については、当社は責任を負いません。■当資料の内容は作成基準日現在のものであり、将来予告なく変更されることがあります。■当資料に市場環境等についてのデータ・分析等が含まれる場合、それらは過去の実績及び将来の予想であり、今後の市場環境等を保証するものではありません。■当資料は当社が信頼性が高いと判断した情報等に基づき作成しておりますが、その正確性・完全性を保証するものではありません。■当資料にインデックス・統計資料等が記載される場合、それらの知的所有権その他の一切の権利は、その発行者および許諾者に帰属します。■当資料に掲載されている写真がある場合、写真はイメージであり、本文とは関係ない場合があります。



インド

株式市場 (日次ベース)

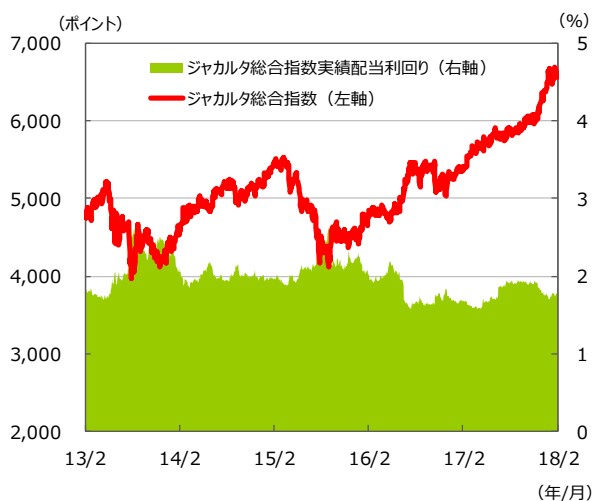


為替対円レート (日次ベース)

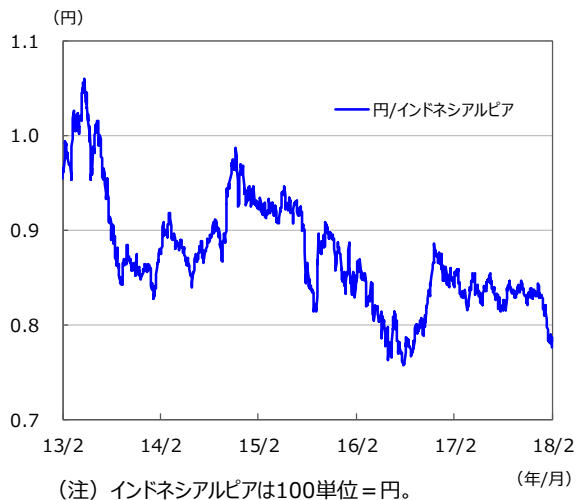


インドネシア

株式市場 (日次ベース)



為替対円レート (日次ベース)



(出所) FactSetのデータを基に三井住友アセットマネジメント作成

作成基準：2018年2月

■当資料は、情報提供を目的として、三井住友アセットマネジメントが作成したものです。特定の投資信託、生命保険、株式、債券等の売買を推奨・勧誘するものではありません。■当資料に基づいて取られた投資行動の結果については、当社は責任を負いません。■当資料の内容は作成基準日現在のものであり、将来予告なく変更されることがあります。■当資料に市場環境等についてのデータ・分析等が含まれる場合、それらは過去の実績及び将来の予想であり、今後の市場環境等を保証するものではありません。■当資料は当社が信頼性が高いと判断した情報等に基づき作成しておりますが、その正確性・完全性を保証するものではありません。■当資料にインデックス・統計資料等が記載される場合、それらの知的所有権その他の一切の権利は、その発行者および許諾者に帰属します。■当資料に掲載されている写真がある場合、写真はイメージであり、本文とは関係ない場合があります。