

## アジア・オセアニア株式・為替データ

## 8月のサマリー

8月のアジア・オセアニア株式市場は、中国、シンガポール、香港が下落した一方、インド、オーストラリアが5カ月連続で上昇するなど、市場毎に異なる値動きとなりました。月央にかけては、トルコリラや人民元が対米ドルで下落したことや米中貿易摩擦に伴う中国経済への影響などが懸念材料となり、不安定な値動きとなる市場が多くありました。その後中国政府が人民元の歯止め強い意思表示を行ったことから、月末にかけて持ち直しました。香港は4カ月続落でした。中国の主要な経済指標が下振れしたことやハイテク株を中心に4-6月期決算が市場予想を下回ったことなどが市場心理を悪化させました。オーストラリアは上昇しました。政局の流動化を嫌気して一時下落する場面もありましたが、混乱が収束したことで落ち着きを取り戻しました。通貨はタイバーツ以外、現地通貨安・円高となりました。

## マーケットデータ

	指数	国・地域	2018年8月末	騰落率 (%)					
				1か月	3か月	6か月	1年	3年	5年
日米	日経平均株価	日本	22,865.15	1.4	3.0	3.6	16.4	21.0	70.8
	NYダウ工業株30種	米国	25,964.82	2.2	6.3	3.7	18.3	57.1	75.3
アジア・オセアニア	上海総合指数	中国	2,725.25	▲ 5.3	▲ 12.0	▲ 16.4	▲ 18.9	▲ 15.0	29.9
	S&P/ASX200指数	オーストラリア	6,319.50	0.6	5.1	5.0	10.6	21.4	23.1
	NZSX指数	ニュージーランド	1,644.02	4.0	6.8	9.3	15.5	48.4	70.0
	KOSPI指数	韓国	2,322.88	1.2	▲ 4.1	▲ 4.3	▲ 1.7	19.6	20.6
	加権指数	台湾	11,063.94	0.1	1.7	2.3	4.5	35.3	37.9
	ハンセン指数	香港	27,888.55	▲ 2.4	▲ 8.5	▲ 9.6	▲ 0.3	28.7	28.3
	ST指数	シンガポール	3,213.48	▲ 3.2	▲ 6.3	▲ 8.7	▲ 1.9	10.0	6.1
	KL総合指数	マレーシア	1,819.66	2.0	4.5	▲ 2.0	2.6	12.8	5.3
	SET指数	タイ	1,721.58	1.2	▲ 0.3	▲ 5.9	6.5	24.5	33.0
	SENSEX指数	インド	38,645.07	2.8	9.4	13.1	21.8	47.0	107.5
	ジャカルタ総合指数	インドネシア	6,018.46	1.4	0.6	▲ 8.8	2.6	33.5	43.5

	為替 (対円)	2018年8月末	騰落率 (%)					
			1か月	3か月	6か月	1年	3年	5年
米欧	米ドル	110.89	▲ 0.9	2.1	3.9	0.7	▲ 8.5	13.0
	ユーロ	129.01	▲ 1.5	1.7	▲ 0.9	▲ 1.4	▲ 5.0	▲ 0.3
アジア・オセアニア	オーストラリアドル	80.19	▲ 3.6	▲ 2.5	▲ 3.6	▲ 8.1	▲ 6.7	▲ 8.2
	ニュージーランドドル	73.57	▲ 3.5	▲ 3.5	▲ 4.5	▲ 6.7	▲ 4.1	▲ 3.1
	韓国ウォン*	9.96	▲ 0.5	▲ 1.2	1.1	2.1	▲ 2.8	12.7
	台湾ドル	3.61	▲ 1.3	▲ 0.4	▲ 1.2	▲ 1.0	▲ 3.1	10.1
	香港ドル	14.13	▲ 1.0	2.0	3.6	0.5	▲ 9.7	11.7
	シンガポールドル	80.94	▲ 1.6	▲ 0.4	0.3	▲ 0.1	▲ 5.8	5.3
	マレーシアリンギット	26.98	▲ 2.0	▲ 1.2	▲ 1.0	4.7	▲ 6.5	▲ 9.7
	タイバーツ	3.39	0.7	▲ 0.2	▲ 0.3	2.2	0.2	11.2
	インドルピー	1.56	▲ 4.2	▲ 2.9	▲ 4.6	▲ 9.2	▲ 14.2	5.3
		インドネシアルピア*	0.75	▲ 3.0	▲ 3.7	▲ 3.0	▲ 8.7	▲ 12.7

(注) データは2013年8月末～2018年8月末。

\*韓国ウォン、インドネシアルピアは100単位＝円。

(出所) FactSetのデータを基に三井住友アセットマネジメント作成

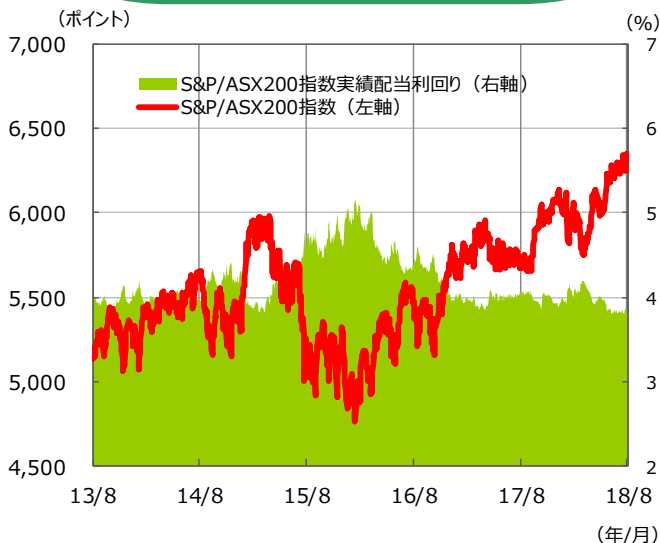
作成基準：2018年8月

■当資料は、情報提供を目的として、三井住友アセットマネジメントが作成したものです。特定の投資信託、生命保険、株式、債券等の売買を推奨・勧誘するものではありません。■当資料に基づいて取られた投資行動の結果については、当社は責任を負いません。■当資料の内容は作成基準日現在のものであり、将来予告なく変更されることがあります。■当資料に市場環境等についてのデータ・分析等が含まれる場合、それらは過去の実績及び将来の予想であり、今後の市場環境等を保証するものではありません。■当資料は当社が信頼性が高いと判断した情報等に基づき作成しておりますが、その正確性・完全性を保証するものではありません。■当資料にインデックス・統計資料等が記載される場合、それらの知的所有権その他の一切の権利は、その発行者および許諾者に帰属します。■当資料に掲載されている写真がある場合、写真はイメージであり、本文とは関係ない場合があります。

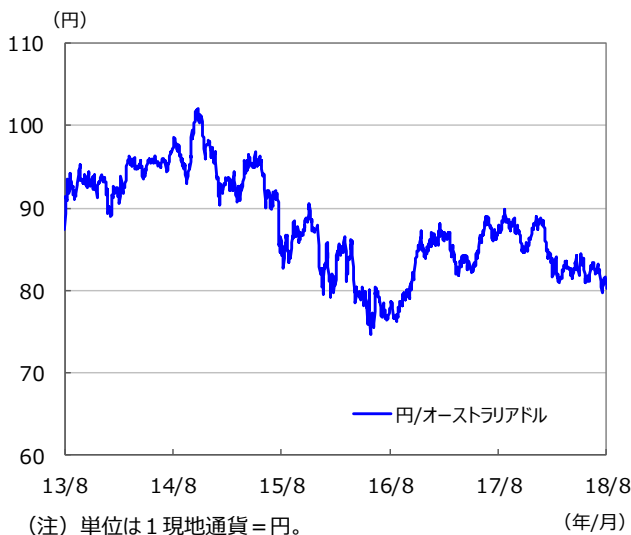


## オーストラリア

### 株式市場 (日次ベース)

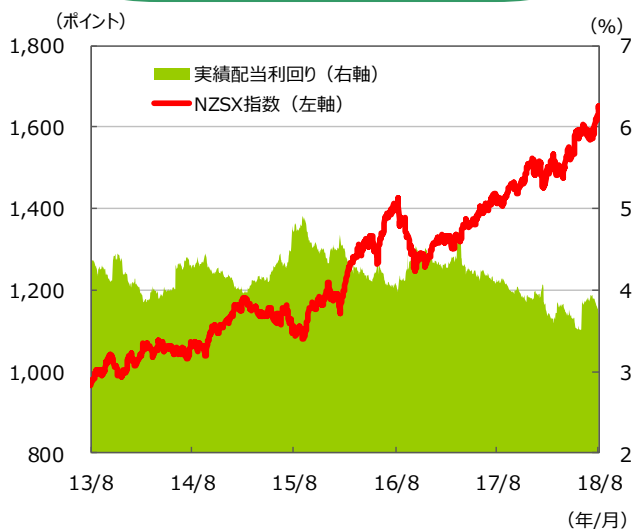


### 為替対円レート (日次ベース)



## ニュージーランド

### 株式市場 (日次ベース)



### 為替対円レート (日次ベース)



(出所) FactSetのデータを基に三井住友アセットマネジメント作成

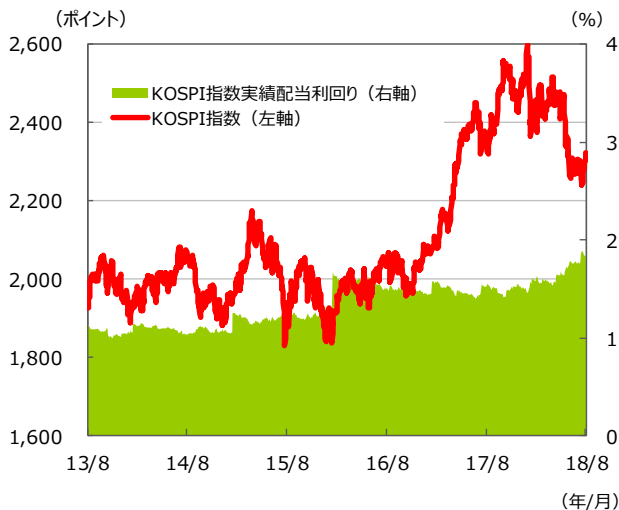
作成基準：2018年8月

■当資料は、情報提供を目的として、三井住友アセットマネジメントが作成したものです。特定の投資信託、生命保険、株式、債券等の売買を推奨・勧誘するものではありません。■当資料に基づいて取られた投資行動の結果については、当社は責任を負いません。■当資料の内容は作成基準日現在のものであり、将来予告なく変更されることがあります。■当資料に市場環境等についてのデータ・分析等が含まれる場合、それらは過去の実績及び将来の予想であり、今後の市場環境等を保証するものではありません。■当資料は当社が信頼性が高いと判断した情報等に基づき作成しておりますが、その正確性・完全性を保証するものではありません。■当資料にインデックス・統計資料等が記載される場合、それらの知的所有権その他の一切の権利は、その発行者および許諾者に帰属します。■当資料に掲載されている写真がある場合、写真はイメージであり、本文とは関係ない場合があります。



韓国

株式市場 (日次ベース)

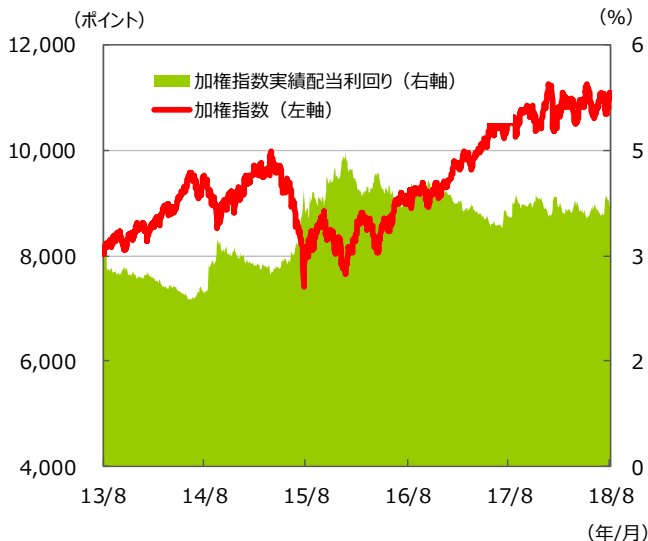


為替対円レート (日次ベース)



台湾

株式市場 (日次ベース)



為替対円レート (日次ベース)



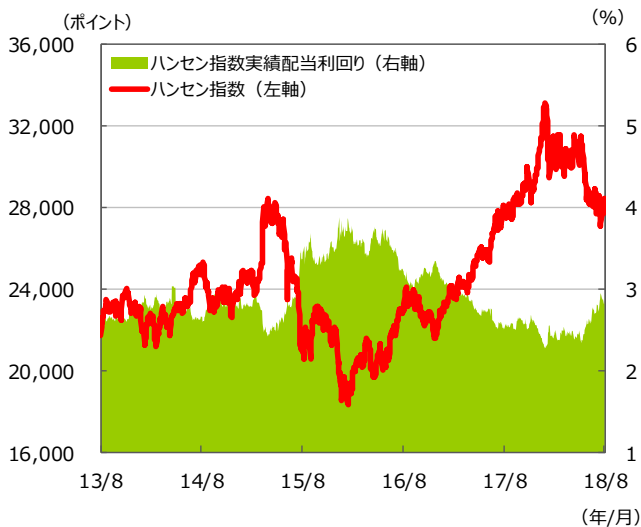
(出所) FactSetのデータを基に三井住友アセットマネジメント作成

作成基準：2018年8月

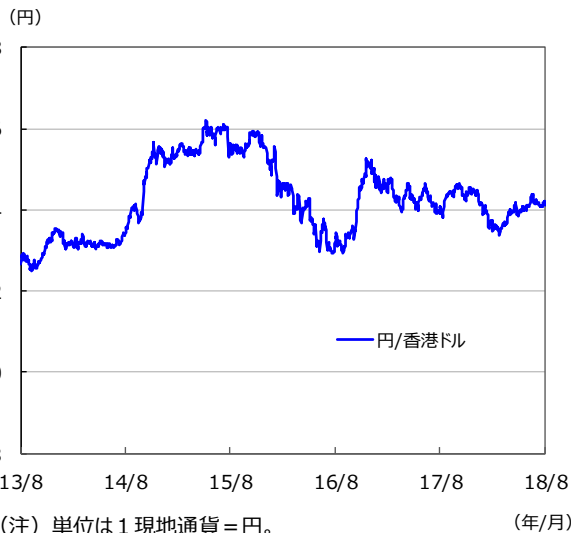
■当資料は、情報提供を目的として、三井住友アセットマネジメントが作成したものです。特定の投資信託、生命保険、株式、債券等の売買を推奨・勧誘するものではありません。■当資料に基づいて取られた投資行動の結果については、当社は責任を負いません。■当資料の内容は作成基準日現在のものであり、将来予告なく変更されることがあります。■当資料に市場環境等についてのデータ・分析等が含まれる場合、それらは過去の実績及び将来の予想であり、今後の市場環境等を保証するものではありません。■当資料は当社が信頼性が高いと判断した情報等に基づき作成しておりますが、その正確性・完全性を保証するものではありません。■当資料にインデックス・統計資料等が記載される場合、それらの知的所有権その他の一切の権利は、その発行者および許諾者に帰属します。■当資料に掲載されている写真がある場合、写真はイメージであり、本文とは関係ない場合があります。

## 香港

株式市場 (日次ベース)

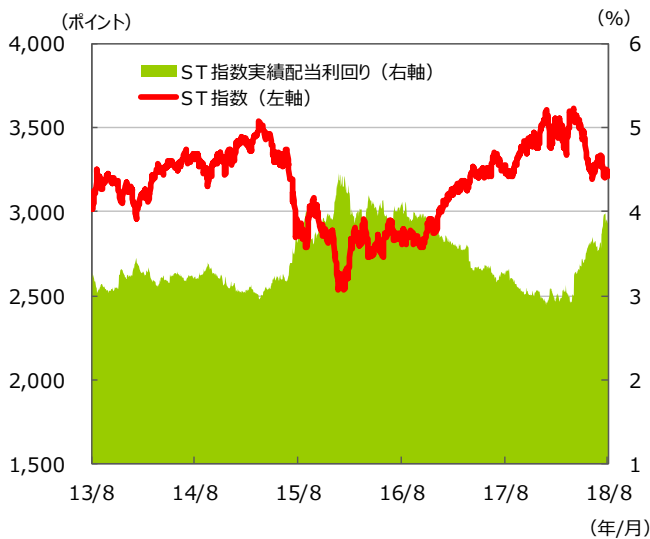


為替対円レート (日次ベース)

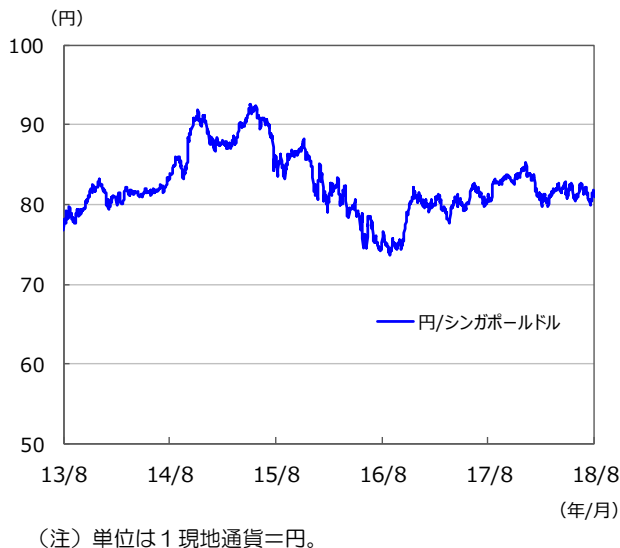


## シンガポール

株式市場 (日次ベース)



為替対円レート (日次ベース)



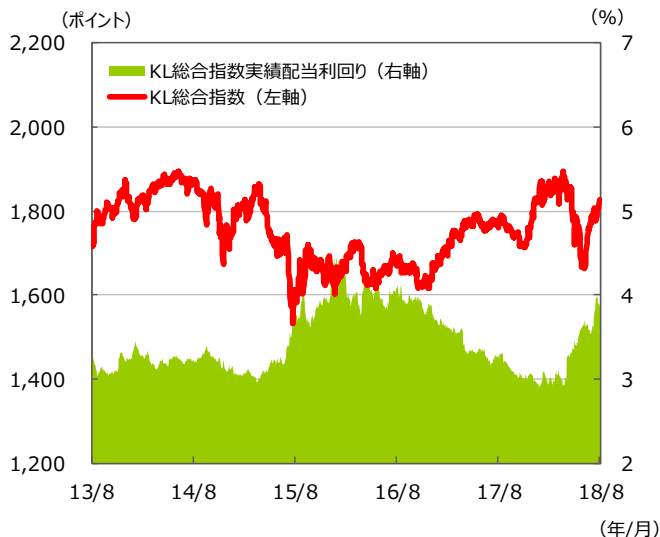
(出所) FactSetのデータを基に三井住友アセットマネジメント作成

作成基準：2018年8月

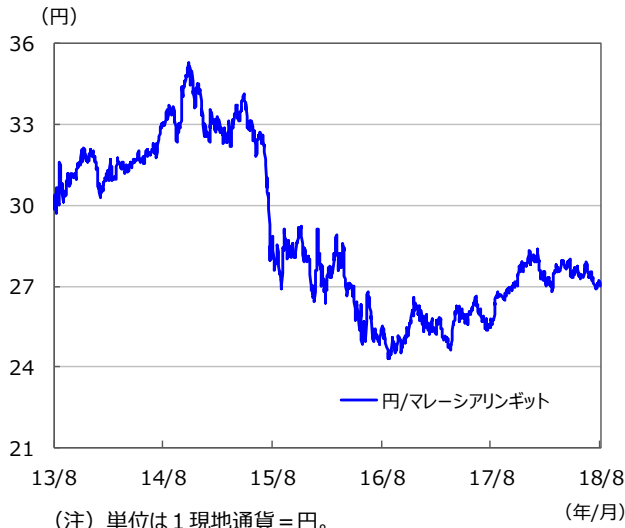
■当資料は、情報提供を目的として、三井住友アセットマネジメントが作成したものです。特定の投資信託、生命保険、株式、債券等の売買を推奨・勧誘するものではありません。■当資料に基づいて取られた投資行動の結果については、当社は責任を負いません。■当資料の内容は作成基準日現在のものであり、将来予告なく変更されることがあります。■当資料に市場環境等についてのデータ・分析等が含まれる場合、それらは過去の実績及び将来の予想であり、今後の市場環境等を保証するものではありません。■当資料は当社が信頼性が高いと判断した情報等に基づき作成しておりますが、その正確性・完全性を保証するものではありません。■当資料にインデックス・統計資料等が記載される場合、それらの知的所有権その他の一切の権利は、その発行者および許諾者に帰属します。■当資料に掲載されている写真がある場合、写真はイメージであり、本文とは関係ない場合があります。

マレーシア

株式市場 (日次ベース)



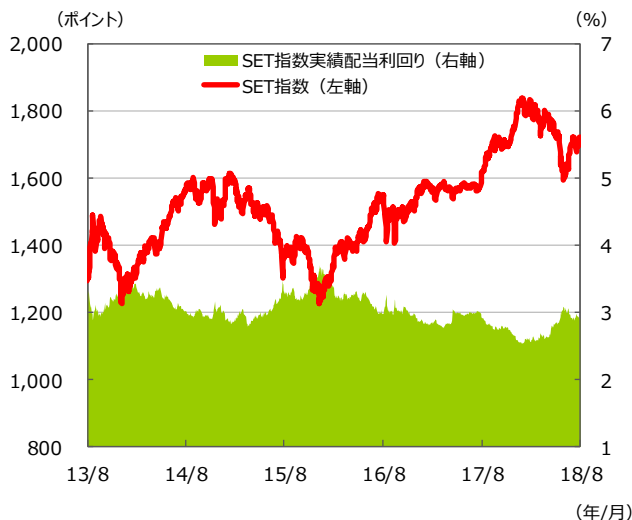
為替対円レート (日次ベース)



(注) 単位は1現地通貨=円。

タイ

株式市場 (日次ベース)



為替対円レート (日次ベース)



(注) 単位は1現地通貨=円。

(出所) FactSetのデータを基に三井住友アセットマネジメント作成

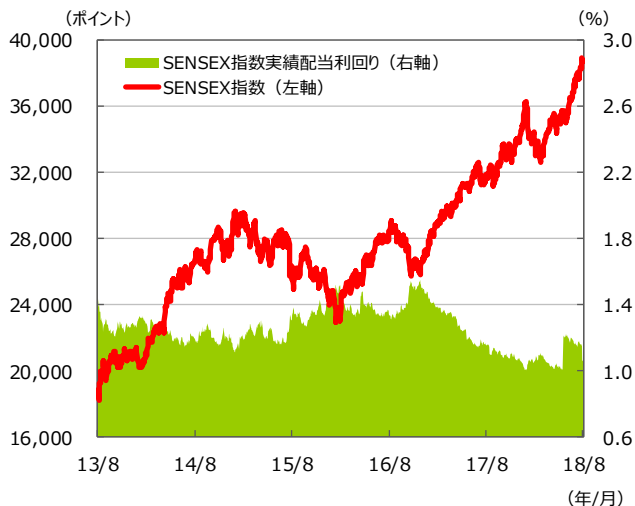
作成基準：2018年8月

■当資料は、情報提供を目的として、三井住友アセットマネジメントが作成したものです。特定の投資信託、生命保険、株式、債券等の売買を推奨・勧誘するものではありません。■当資料に基づいて取られた投資行動の結果については、当社は責任を負いません。■当資料の内容は作成基準日現在のものであり、将来予告なく変更されることがあります。■当資料に市場環境等についてのデータ・分析等が含まれる場合、それらは過去の実績及び将来の予想であり、今後の市場環境等を保証するものではありません。■当資料は当社が信頼性が高いと判断した情報等に基づき作成しておりますが、その正確性・完全性を保証するものではありません。■当資料にインデックス・統計資料等が記載される場合、それらの知的所有権その他の一切の権利は、その発行者および許諾者に帰属します。■当資料に掲載されている写真がある場合、写真はイメージであり、本文とは関係ない場合があります。



## インド

## 株式市場 (日次ベース)

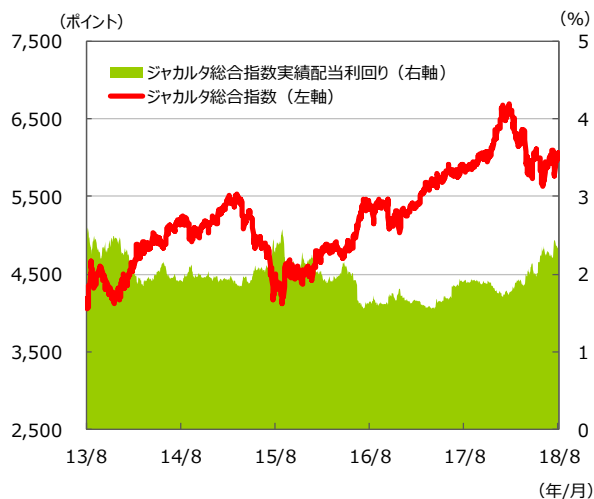


## 為替対円レート (日次ベース)

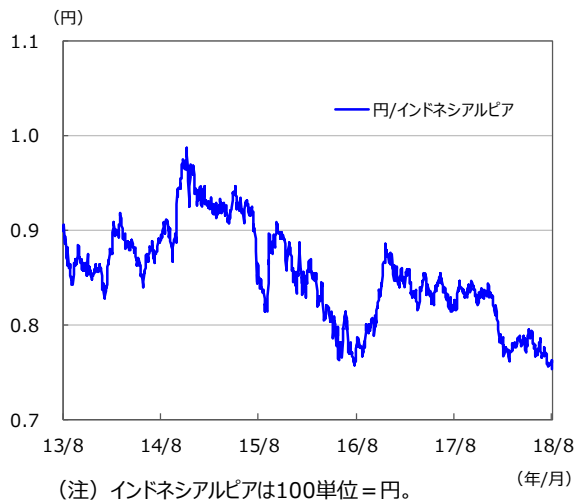


## インドネシア

## 株式市場 (日次ベース)



## 為替対円レート (日次ベース)



(出所) FactSetのデータを基に三井住友アセットマネジメント作成

作成基準：2018年8月

■当資料は、情報提供を目的として、三井住友アセットマネジメントが作成したものです。特定の投資信託、生命保険、株式、債券等の売買を推奨・勧誘するものではありません。■当資料に基づいて取られた投資行動の結果については、当社は責任を負いません。■当資料の内容は作成基準日現在のものであり、将来予告なく変更されることがあります。■当資料に市場環境等についてのデータ・分析等が含まれる場合、それらは過去の実績及び将来の予想であり、今後の市場環境等を保証するものではありません。■当資料は当社が信頼性が高いと判断した情報等に基づき作成しておりますが、その正確性・完全性を保証するものではありません。■当資料にインデックス・統計資料等が記載される場合、それらの知的所有権その他の一切の権利は、その発行者および許諾者に帰属します。■当資料に掲載されている写真がある場合、写真はイメージであり、本文とは関係ない場合があります。