



## 最新 オーストラリア マーケット動向

2018/1/4 発行 週刊

作成: 三井住友アセットマネジメント株式会社  
URL: <http://www.smam-jp.com>

## 為替

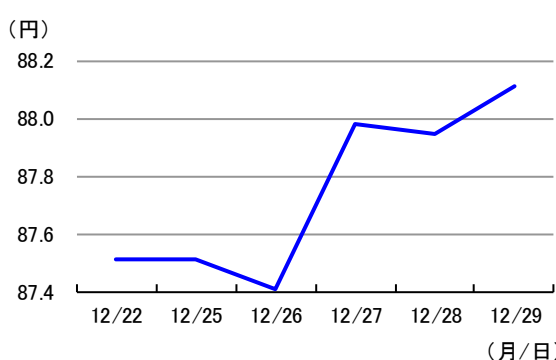
先週の豪ドルの対円レートは、上昇しました。  
先週は、年末にかけて全面的に米ドル売りの動きが見られる中、米ドルに対して豪ドルの方が円よりも上昇幅がやや大きかったことから、豪ドルの対円レートも上昇しました。

単位(円)	2017/12/29	1週間前	1カ月前	3カ月前	6カ月前	1年前
円/豪ドル	88.11	87.51	84.77	88.33	86.46	83.99

豪ドルの対円推移(過去1年)



豪ドルの対円推移(過去1週間)



(注) 左グラフは2016年12月29日～2017年12月29日、右グラフは2017年12月22日～2017年12月29日。

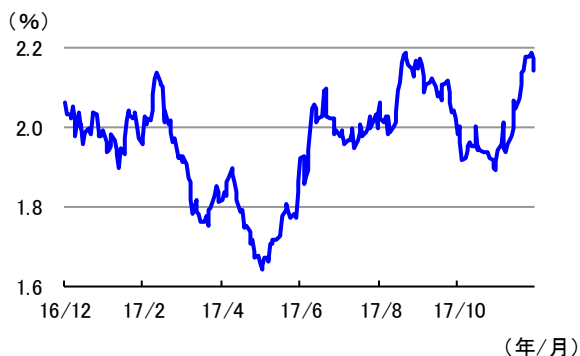
(出所) トムソン・ロイターのデータを基に三井住友アセットマネジメント作成

## 金利

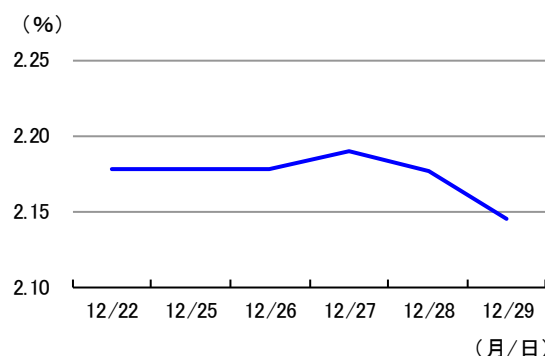
先週末の豪州の3年国債利回りは、小幅に低下しました。  
先週は、週前半はクリスマス休暇により休場でした。その後は、米国債利回りの低下に連れて、豪州の3年国債利回りは小幅に低下(債券価格は上昇)しました。

単位(%)	2017/12/29	1週間前	1カ月前	3カ月前	6カ月前	1年前
豪3年国債利回り	2.15	2.18	1.90	2.15	1.86	2.07

3年国債利回りの推移(過去1年)



3年国債利回りの推移(過去1週間)



(注) 左グラフは2016年12月29日～2017年12月29日、右グラフは2017年12月22日～2017年12月29日。

(出所) トムソン・ロイターのデータを基に三井住友アセットマネジメント作成

■当資料は、情報提供を目的として、三井住友アセットマネジメントが作成したものです。特定の投資信託、生命保険、株式、債券等の売買を推奨・勧誘するものではありません。■当資料に基づいて取られた投資行動の結果については、当社は責任を負いません。■当資料の内容は作成基準日現在のものであり、将来予告なく変更されることがあります。■当資料に市場環境等についてのデータ・分析等が含まれる場合、それらは過去の実績及び将来の予想であり、今後の市場環境等を保証するものではありません。■当資料は当社が信頼性が高いと判断した情報等に基づき作成しておりますが、その正確性・完全性を保証するものではありません。■当資料にインデックス・統計資料等が記載される場合、それらの知的所有権その他の一切の権利は、その発行者および許諾者に帰属します。■当資料に掲載されている写真がある場合、写真はイメージであり、本文とは関係ない場合があります。



# 最新 オーストラリア マーケット動向

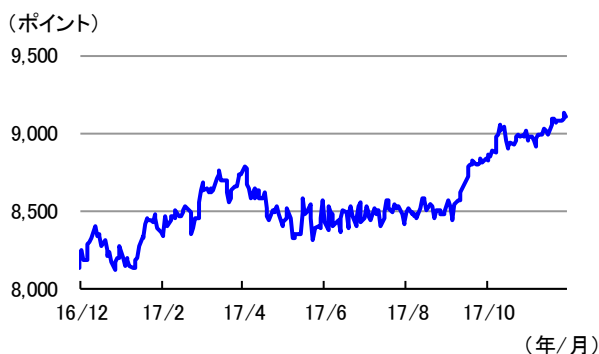
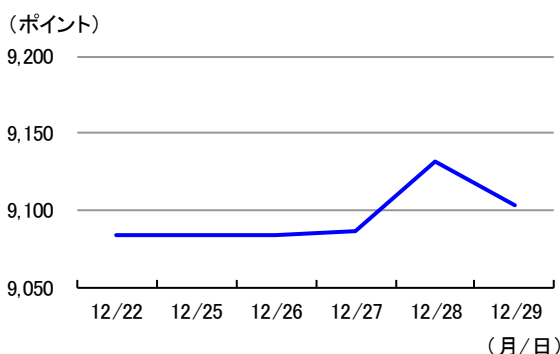
## 2018/1/4 発行 週刊

 作成: 三井住友アセットマネジメント株式会社  
 URL: <http://www.smam-jp.com>

### 株式

先週の豪州株式は、小幅に上昇しました。先週は、週前半はクリスマス休暇により休場でした。その後は年末年始を控えて市場参加者は少なく薄商いでした。

単位(ポイント、%)	2017/12/29	1週間前	1か月前	3か月前	6か月前	1年前
指数・騰落率	9,103.19	0.22	0.97	7.19	6.33	10.43

**株式指数の推移(過去1年)**

**株式指数の推移(過去1週間)**


(注) 左グラフは2016年12月29日～2017年12月29日、右グラフは2017年12月22日～2017年12月29日。

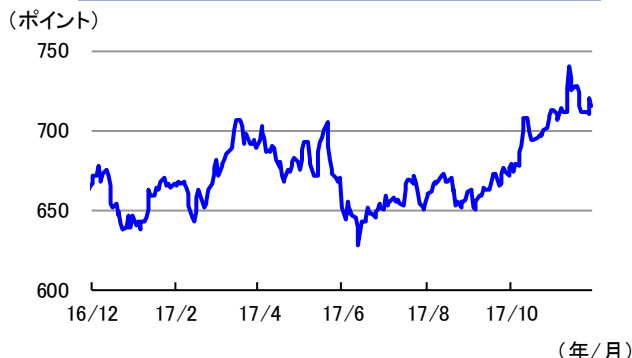
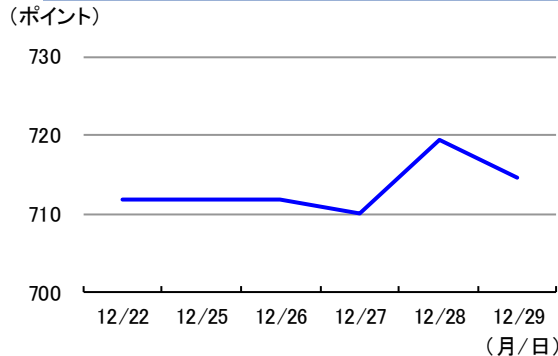
株式指数は、MSCIオーストラリア指数(配当込み、現地通貨ベース)。

(出所) FactSetのデータを基に三井住友アセットマネジメント作成

### リート

先週の豪州リート指数は、小幅に上昇しました。先週は、週前半はクリスマス休暇により休場でした。その後は年末年始を控えて市場参加者は少なく薄商いでした。

単位(ポイント、%)	2017/12/29	1週間前	1か月前	3か月前	6か月前	1年前
指数・騰落率	714.53	0.39	0.75	7.97	6.65	7.20

**リート指数の推移(過去1年)**

**リート指数の推移(過去1週間)**


(注) 左グラフは2016年12月29日～2017年12月29日、右グラフは2017年12月22日～2017年12月29日。

リート指数は、S&PオーストラリアREIT指数(配当込み、現地通貨ベース)。

(出所) FactSetのデータを基に三井住友アセットマネジメント作成

■当資料は、情報提供を目的として、三井住友アセットマネジメントが作成したものです。特定の投資信託、生命保険、株式、債券等の売買を推奨・勧誘するものではありません。■当資料に基づいて取られた投資行動の結果については、当社は責任を負いません。■当資料の内容は作成基準日現在のものであり、将来予告なく変更されることがあります。■当資料に市場環境等についてのデータ・分析等が含まれる場合、それらは過去の実績及び将来の予想であり、今後の市場環境等を保証するものではありません。■当資料は当社が信頼性が高いと判断した情報等に基づき作成しておりますが、その正確性・完全性を保証するものではありません。■当資料にインデックス・統計資料等が記載される場合、それらの知的所有権その他の一切の権利は、その発行者および許諾者に帰属します。■当資料に掲載されている写真がある場合、写真はイメージであり、本文とは関係ない場合があります。