



最新 オーストラリア マーケット動向

2018/5/1 発行 週刊

作成: 三井住友アセットマネジメント株式会社
URL: http://www.smam-jp.com

為替

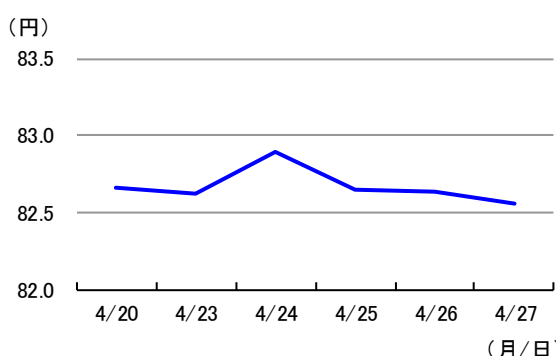
先週の豪ドルの対円レートは、わずかに下落しました。先週は、米国の景況感が良好な中、欧州中央銀行の金融政策の正常化ペースが遅れる可能性が出ていることや、朝鮮半島の地政学リスクが後退したことなどから米ドル高が進みました。豪ドル相場は対米ドルでは下落したものの、円安米ドル高ともなったことから値動きは相殺され、豪ドルの対円レートはわずかな下落となりました。

単位(円)	2018/4/27	1週間前	1か月前	3か月前	6か月前	1年前
円/豪ドル	82.56	82.66	81.53	87.88	87.12	82.83

豪ドルの対円推移(過去1年)



豪ドルの対円推移(過去1週間)



(注)左グラフは2017年4月27日～2018年4月27日、右グラフは2018年4月20日～2018年4月27日。

(出所)トムソン・ロイターのデータを基に三井住友アセットマネジメント作成

金利

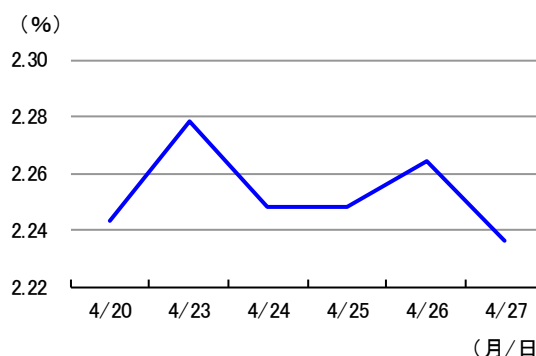
先週の豪州の3年国債利回りは、ほぼ変わらずとなりました。先週は、24日に発表された2018年1-3月期の消費者物価指数が落ち着いた内容だったことから、現在の金融政策が当面維持されるとの見方が優勢となったことが金利の低下要因となり、豪州の3年国債利回りはほぼ変わらずとなりました。

単位(%)	2018/4/27	1週間前	1か月前	3か月前	6か月前	1年前
豪3年国債利回り	2.24	2.24	2.15	2.21	2.04	1.84

3年国債利回りの推移(過去1年)



3年国債利回りの推移(過去1週間)



(注)左グラフは2017年4月27日～2018年4月27日、右グラフは2018年4月20日～2018年4月27日。4月25日はアンザックデーのため休場。

(出所)トムソン・ロイターのデータを基に三井住友アセットマネジメント作成

■当資料は、情報提供を目的として、三井住友アセットマネジメントが作成したものです。特定の投資信託、生命保険、株式、債券等の売買を推奨・勧誘するものではありません。■当資料に基づいて取られた投資行動の結果については、当社は責任を負いません。■当資料の内容は作成基準日現在のものであり、将来予告なく変更されることがあります。■当資料に市場環境等についてのデータ・分析等が含まれる場合、それらは過去の実績及び将来の予想であり、今後の市場環境等を保証するものではありません。■当資料は当社が信頼性が高いと判断した情報等に基づき作成しておりますが、その正確性・完全性を保証するものではありません。■当資料にインデックス・統計資料等が記載される場合、それらの知的所有権その他の一切の権利は、その発行者および許諾者に帰属します。■当資料に掲載されている写真がある場合、写真はイメージであり、本文とは関係ない場合があります。



最新 オーストラリア マーケット動向

2018/5/1 発行 週刊

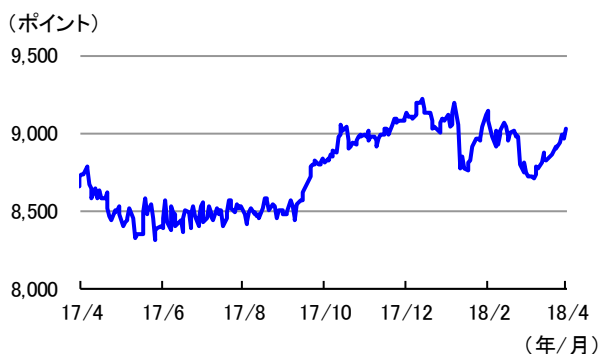
 作成: 三井住友アセットマネジメント株式会社
 URL: <http://www.smam-jp.com>

株式

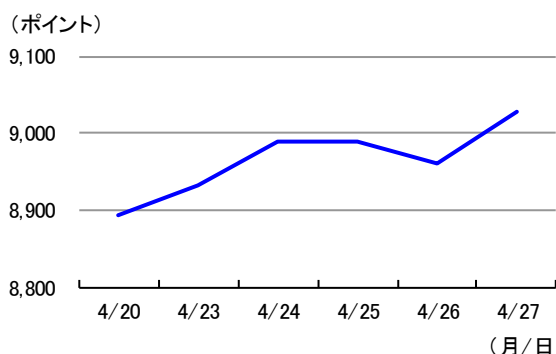
先週の豪州株式は、上昇しました。
 先週初は、鉄鉱石等資源価格の上昇により、豪州株式は上昇しました。その後、資源価格はやや下落したものの、発表された2018年1-3月期の消費者物価指数が落ち着いた内容となったことで、現在の金融政策が当面維持されるとの見方が優勢となったことなどから、株価は上昇しました。

単位(ポイント、%)	2018/4/27	1週間前	1か月前	3か月前	6か月前	1年前
指数・騰落率	9,027.86	1.52	2.56	▲ 0.58	2.49	3.38

株式指数の推移(過去1年)



株式指数の推移(過去1週間)



(注) 左グラフは2017年4月27日～2018年4月27日、右グラフは2018年4月20日～2018年4月27日。4月25日はアンザックデーのため休場。
 株式指数は、MSCIオーストラリア指数(配当込み、現地通貨ベース)。
 (出所) FactSetのデータを基に三井住友アセットマネジメント作成

リート

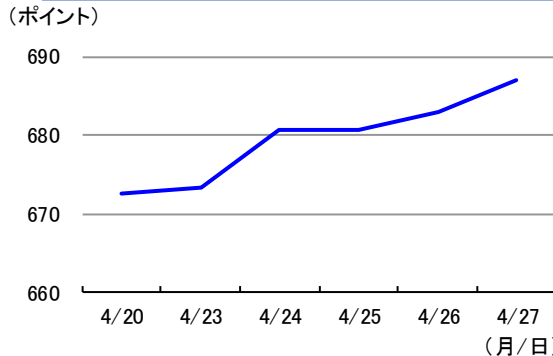
先週の豪州リート指数は、上昇しました。
 先週は、株式市場が上昇し、債券金利が低下したことなどから、豪州リートは上昇しました。

単位(ポイント、%)	2018/4/27	1週間前	1か月前	3か月前	6か月前	1年前
指数・騰落率	687.12	2.15	2.94	▲ 0.73	1.93	▲ 0.80

リート指数の推移(過去1年)



リート指数の推移(過去1週間)



(注) 左グラフは2017年4月27日～2018年4月27日、右グラフは2018年4月20日～2018年4月27日。4月25日はアンザックデーのため休場。
 リート指数は、S&PオーストラリアREIT指数(配当込み、現地通貨ベース)。
 (出所) FactSetのデータを基に三井住友アセットマネジメント作成

■当資料は、情報提供を目的として、三井住友アセットマネジメントが作成したものです。特定の投資信託、生命保険、株式、債券等の売買を推奨・勧誘するものではありません。■当資料に基づいて取られた投資行動の結果については、当社は責任を負いません。■当資料の内容は作成基準日現在のものであり、将来予告なく変更されることがあります。■当資料に市場環境等についてのデータ・分析等が含まれる場合、それらは過去の実績及び将来の予想であり、今後の市場環境等を保証するものではありません。■当資料は当社が信頼性が高いと判断した情報等に基づき作成しておりますが、その正確性・完全性を保証するものではありません。■当資料にインデックス・統計資料等が記載される場合、それらの知的所有権その他の一切の権利は、その発行者および許諾者に帰属します。■当資料に掲載されている写真がある場合、写真はイメージであり、本文とは関係ない場合があります。