



最新 オーストラリア マーケット動向

2018/8/27 発行 週刊

 作成: 三井住友アセットマネジメント株式会社
 URL: <http://www.smam-jp.com>

為替

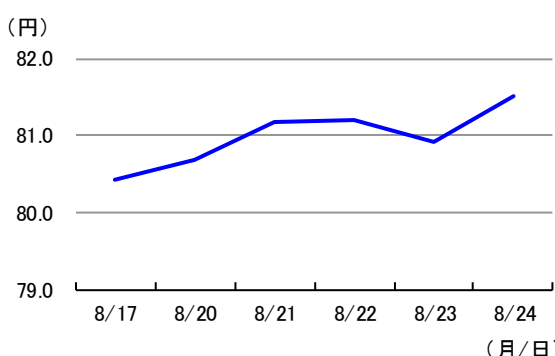
先週の豪ドルの対円レートは、上昇しました。先週は、与党・自由党でターンブル前首相への反発の高まりを背景に、21日に自由党党首選挙が行われたのに続き、24日も2度目の党首選挙が行われ、ターンブル前首相のもとで財務相を務めたスコット・モリソン氏が勝利して新首相になったことから、現行の政策に大きな変更は生じないとの見方が市場で広がりました。このため、豪ドルは対米ドルで一時下落したものの、概ね元の水準を回復し、この間円安・米ドル高となったことから、豪ドルの対円レートは上昇しました。

単位(円)	2018/8/24	1週間前	1か月前	3か月前	6か月前	1年前
円/豪ドル	81.52	80.42	82.47	82.44	83.41	86.44

豪ドルの対円推移(過去1年)



豪ドルの対円推移(過去1週間)



(注) 左グラフは2017年8月24日～2018年8月24日、右グラフは2018年8月17日～2018年8月24日。

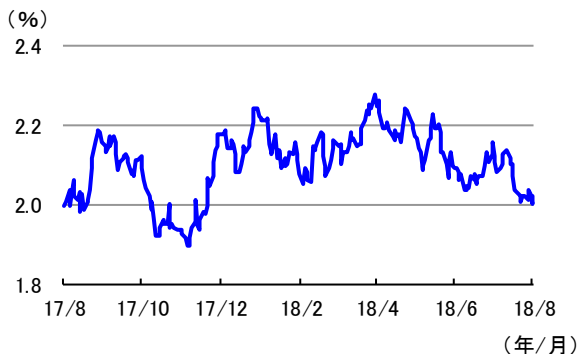
(出所) トムソン・ロイターのデータを基に三井住友アセットマネジメント作成

金利

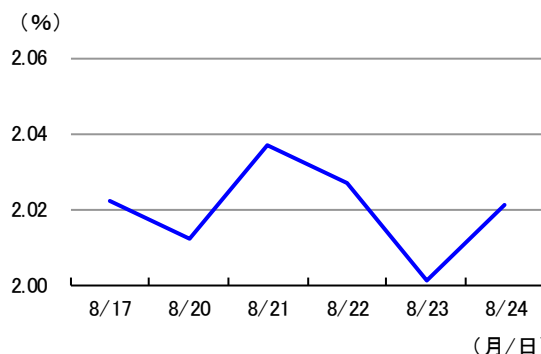
先週の豪州の3年国債利回りは、ほぼ変わらずでした。先週は、政局不安が台頭し、週半ばはリスク回避から豪州の3年国債利回りは低下(債券価格は上昇)したものの、24日に行われた自由党党首選挙で、ターンブル前首相のもとで財務相を務めたスコット・モリソン氏が勝利し、現行の政策に大きな変更は生じないとの見方が広がったことから、週間では豪州の3年国債利回りは、ほぼ変わらずとなりました。

単位(%)	2018/8/24	1週間前	1か月前	3か月前	6か月前	1年前
豪3年国債利回り	2.02	2.02	2.16	2.17	2.08	2.00

3年国債利回りの推移(過去1年)



3年国債利回りの推移(過去1週間)



(注) 左グラフは2017年8月24日～2018年8月24日、右グラフは2018年8月17日～2018年8月24日。

(出所) トムソン・ロイターのデータを基に三井住友アセットマネジメント作成

■当資料は、情報提供を目的として、三井住友アセットマネジメントが作成したものです。特定の投資信託、生命保険、株式、債券等の売買を推奨・勧誘するものではありません。■当資料に基づいて取られた投資行動の結果については、当社は責任を負いません。■当資料の内容は作成基準日現在のものであり、将来予告なく変更されることがあります。■当資料に市場環境等についてのデータ・分析等が含まれる場合、それらは過去の実績及び将来の予想であり、今後の市場環境等を保証するものではありません。■当資料は当社が信頼性が高いと判断した情報等に基づき作成しておりますが、その正確性・完全性を保証するものではありません。■当資料にインデックス・統計資料等が記載される場合、それらの知的所有権その他の一切の権利は、その発行者および許諾者に帰属します。■当資料に掲載されている写真がある場合、写真はイメージであり、本文とは関係ない場合があります。



最新 オーストラリア マーケット動向

2018/8/27 発行 週刊

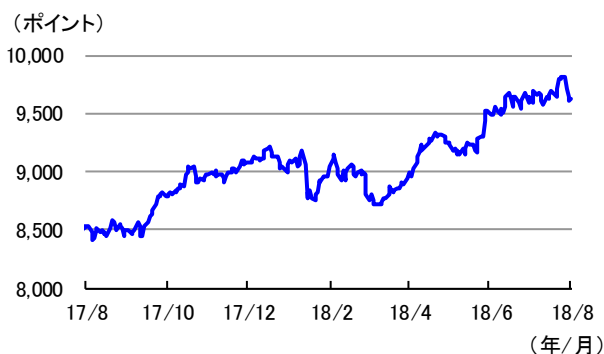
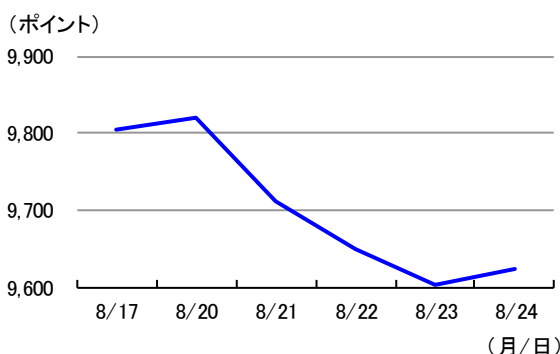
 作成: 三井住友アセットマネジメント株式会社
 URL: <http://www.smam-jp.com>

株式

先週の豪州株式は、下落しました。

先週は、与党・自由党でターンブル前首相への反発の高まりを背景に自由党党首選挙が行われ、政局の先行き不透明感が高まったため、週末にかけて株価は下落しました。週末24日に行われた2度目の党首選挙では、ターンブル前首相の下で財務相を務めたスコット・モリソン氏が勝利し、現行の政策に大きな変更は生じないとの見方から市場に一定の安心感が広がり、株価は下げ止まりました。

単位(ポイント、%)	2018/8/24	1週間前	1か月前	3か月前	6か月前	1年前
指数・騰落率	9,623.88	▲ 1.84	▲ 0.17	4.13	6.48	12.82

株式指数の推移(過去1年)

株式指数の推移(過去1週間)


(注) 左グラフは2017年8月24日～2018年8月24日、右グラフは2018年8月17日～2018年8月24日。

株式指数は、MSCIオーストラリア指数(配当込み、現地通貨ベース)。

(出所) FactSetのデータを基に三井住友アセットマネジメント作成

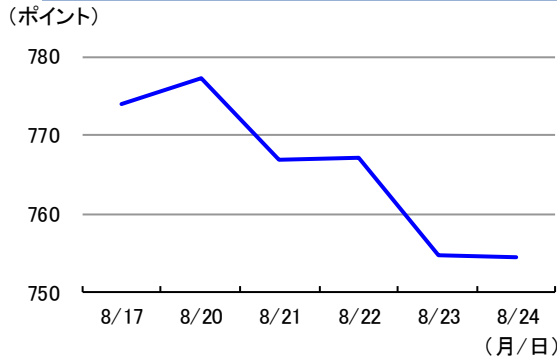
リート

先週の豪州リート指数は、下落しました。

先週は、政局不安により豪州株式市場が下落したことに連れて、豪州リート指数は下落しました。

単位(ポイント、%)	2018/8/24	1週間前	1か月前	3か月前	6か月前	1年前
指数・騰落率	754.53	▲ 2.51	2.34	4.65	12.71	14.14

リート指数の推移(過去1年)

リート指数の推移(過去1週間)


(注) 左グラフは2017年8月24日～2018年8月24日、右グラフは2018年8月17日～2018年8月24日。

リート指数は、S&PオーストラリアREIT指数(配当込み、現地通貨ベース)。

(出所) FactSetのデータを基に三井住友アセットマネジメント作成

■当資料は、情報提供を目的として、三井住友アセットマネジメントが作成したものです。特定の投資信託、生命保険、株式、債券等の売買を推奨・勧誘するものではありません。■当資料に基づいて取られた投資行動の結果については、当社は責任を負いません。■当資料の内容は作成基準日現在のものであり、将来予告なく変更されることがあります。■当資料に市場環境等についてのデータ・分析等が含まれる場合、それらは過去の実績及び将来の予想であり、今後の市場環境等を保証するものではありません。■当資料は当社が信頼性が高いと判断した情報等に基づき作成しておりますが、その正確性・完全性を保証するものではありません。■当資料にインデックス・統計資料等が記載される場合、それらの知的所有権その他の一切の権利は、その発行者および許諾者に帰属します。■当資料に掲載されている写真がある場合、写真はイメージであり、本文とは関係ない場合があります。