



## 最新 オーストラリア マーケット動向

2019/4/9 発行 週刊

作成: 三井住友DSアセットマネジメント株式会社  
URL: <https://www.smd-am.co.jp>

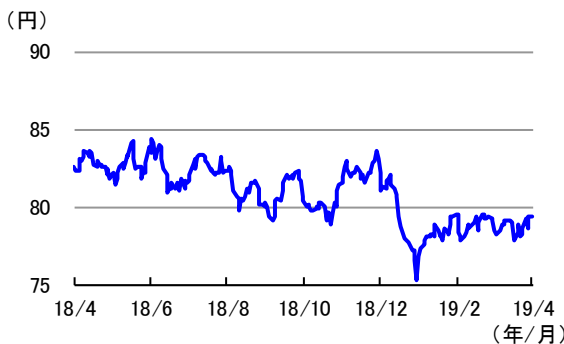
## 為替

先週の豪ドルの対円レートは、上昇しました。

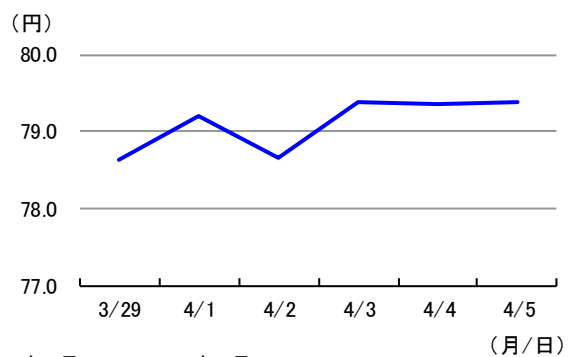
先週は、豪州準備銀行(RBA)が政策金利を据え置いたものの、発表された声明文がハト派寄りだったことから、豪ドルの下押し要因となりました。一方、中国や米国の製造業景況感が良好だったことや、3日から再開された米中貿易協議の閣僚級交渉への期待もあり、週間では豪ドルの対円レートは上昇しました。

単位(円)	2019/4/5	1週間前	1カ月前	3カ月前	6カ月前	1年前
円/豪ドル	79.38	78.63	79.11	76.80	80.33	82.59

豪ドルの対円推移(過去1年)



豪ドルの対円推移(過去1週間)



(注) 左グラフは2018年4月5日～2019年4月5日、右グラフは2019年3月29日～2019年4月5日。

(出所) リフィニティブのデータを基に三井住友DSアセットマネジメント作成

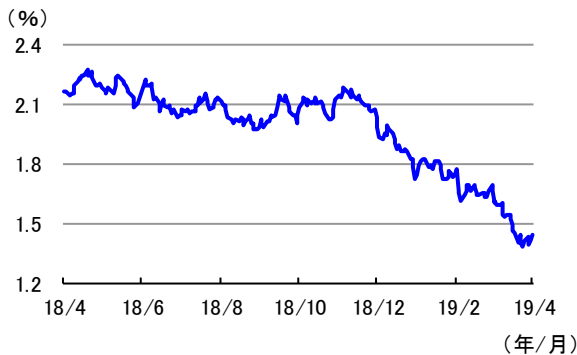
## 金利

先週の豪州の3年国債利回りは、上昇しました。

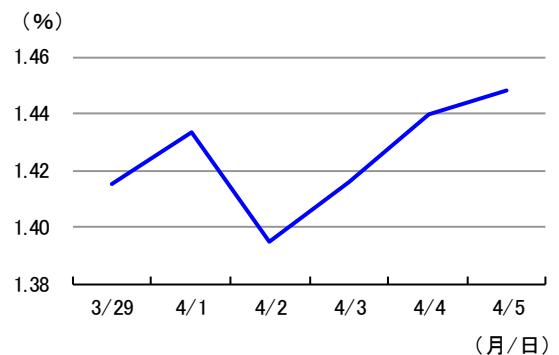
先週は、RBAが発表した声明文がハト派寄りだったことから、一時豪州の3年国債利回りは低下(債券価格は上昇)しました。しかし、週後半には再開された米中貿易協議の進展期待などからリスク回避姿勢が和らぎ、豪州の3年国債利回りは上昇(債券価格は下落)しました。

単位(%)	2019/4/5	1週間前	1カ月前	3カ月前	6カ月前	1年前
豪3年国債利回り	1.45	1.42	1.67	1.75	2.08	2.17

3年国債利回りの推移(過去1年)



3年国債利回りの推移(過去1週間)



(注) 左グラフは2018年4月5日～2019年4月5日、右グラフは2019年3月29日～2019年4月5日。

(出所) リフィニティブのデータを基に三井住友DSアセットマネジメント作成

\* 三井住友アセットマネジメントと大和住銀投信投資顧問は4月1日に合併し、三井住友DSアセットマネジメントになりました。

■当資料は、情報提供を目的として、三井住友DSアセットマネジメントが作成したものです。特定の投資信託、生命保険、株式、債券等の売買を推奨・勧誘するものではありません。■当資料に基づいて取られた投資行動の結果については、当社は責任を負いません。■当資料の内容は作成基準日現在のものであり、将来予告なく変更されることがあります。■当資料に市場環境等についてのデータ・分析等が含まれる場合、それらは過去の実績及び将来の予想であり、今後の市場環境等を保証するものではありません。■当資料は当社が信頼性が高いと判断した情報等に基づき作成しておりますが、その正確性・完全性を保証するものではありません。■当資料にインデックス・統計資料等が記載される場合、それらの知的所有権その他の一切の権利は、その発行者および許諾者に帰属します。■当資料に掲載されている写真がある場合、写真はイメージであり、本文とは関係ない場合があります。



## 最新 オーストラリア マーケット動向

2019/4/9 発行 週刊

作成: 三井住友DSアセットマネジメント株式会社  
URL: <https://www.smd-am.co.jp>

## 株式

先週の豪州株式は、わずかに下落しました。

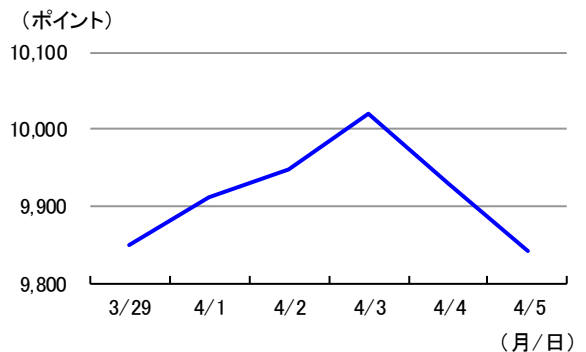
先週前半は、中国の購買担当者景気指数や米国の製造業景況感が市場予想を上回ったことから世界経済の減速懸念が後退し、豪州株式は上昇しました。しかし週後半は、再開された米中貿易協議の進展期待が高まる中でも、このところ株価上昇が続いていたことから利食い売りに押され、週間では豪州株式はわずかに下落となりました。

単位(ポイント、%)	2019/4/5	1週間前	1か月前	3か月前	6か月前	1年前
指数・騰落率	9,841.99	▲ 0.06	0.00	10.72	2.36	12.13

株式指数の推移(過去1年)



株式指数の推移(過去1週間)



(注) 左グラフは2018年4月5日～2019年4月5日、右グラフは2019年3月29日～2019年4月5日。

株式指数は、MSCIオーストラリア指数(配当込み、現地通貨ベース)。

(出所) FactSetのデータを基に三井住友DSアセットマネジメント作成

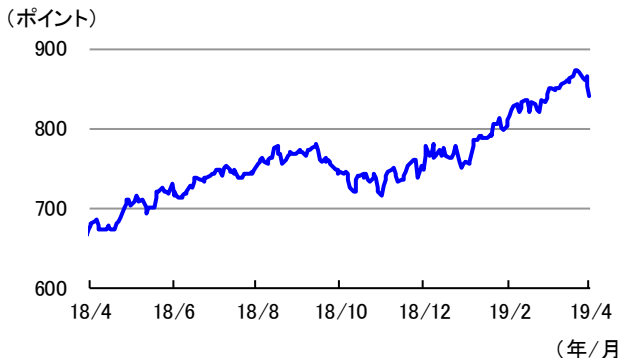
## リート

先週の豪州リート指数は、下落しました。

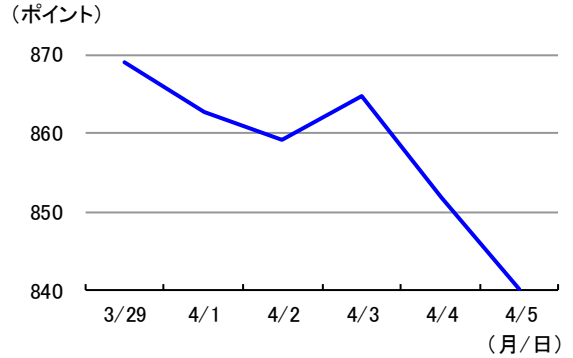
先週は、週後半に豪州株式市場が軟調になったことに加え、債券利回りが上昇したことなどから、豪州リート指数は下落しました。

単位(ポイント、%)	2019/4/5	1週間前	1か月前	3か月前	6か月前	1年前
指数・騰落率	840.07	▲ 3.32	0.26	10.80	12.88	24.06

リート指数の推移(過去1年)



リート指数の推移(過去1週間)



(注) 左グラフは2018年4月5日～2019年4月5日、右グラフは2019年3月29日～2019年4月5日。

リート指数は、S&amp;PオーストラリアREIT指数(配当込み、現地通貨ベース)。

(出所) FactSetのデータを基に三井住友DSアセットマネジメント作成

\* 三井住友アセットマネジメントと大和住銀投信投資顧問は4月1日に合併し、三井住友DSアセットマネジメントになりました。

■当資料は、情報提供を目的として、三井住友DSアセットマネジメントが作成したものです。特定の投資信託、生命保険、株式、債券等の売買を推奨・勧誘するものではありません。■当資料に基づいて取られた投資行動の結果については、当社は責任を負いません。■当資料の内容は作成基準日現在のものであり、将来予告なく変更されることがあります。■当資料に市場環境等についてのデータ・分析等が含まれる場合、それらは過去の実績及び将来の予想であり、今後の市場環境等を保証するものではありません。■当資料は当社が信頼性が高いと判断した情報等に基づき作成しておりますが、その正確性・完全性を保証するものではありません。■当資料にインデックス・統計資料等が記載される場合、それらの知的所有権その他の一切の権利は、その発行者および許諾者に帰属します。■当資料に掲載されている写真がある場合、写真はイメージであり、本文とは関係ない場合があります。