



最新 オーストラリア マーケット動向

2019/4/23 発行 週刊

作成: 三井住友DSアセットマネジメント株式会社
URL: <https://www.smd-am.co.jp>

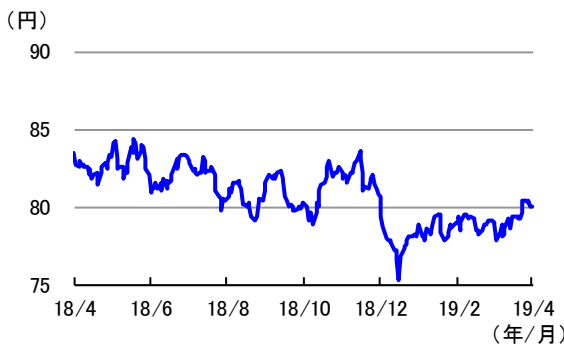
為替

先週の豪ドルの対円レートは、下落しました。

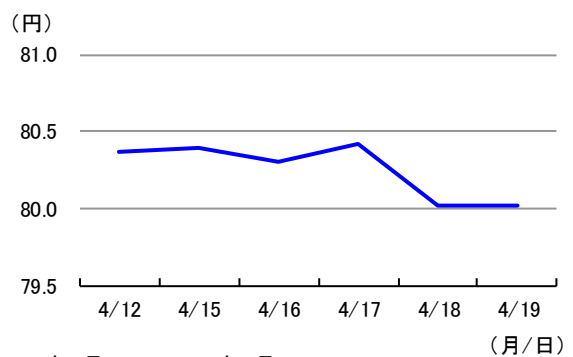
先週は、中国の1-3月期の実質GDPなど主要経済統計が市場予想を上回ったことが豪ドルの上昇要因となったものの、16日に発表された豪州準備銀行(RBA)の金融政策決定会合の議事要旨がハト派的な内容だったことなどにより、豪ドルの対円レートは下落しました。

単位(円)	2019/4/19	1週間前	1カ月前	3カ月前	6カ月前	1年前
円/豪ドル	80.01	80.37	79.10	78.79	80.25	83.45

豪ドルの対円推移(過去1年)



豪ドルの対円推移(過去1週間)



(注) 左グラフは2018年4月19日～2019年4月19日、右グラフは2019年4月12日～2019年4月19日。

(出所) リフィニティブのデータを基に三井住友DSアセットマネジメント作成

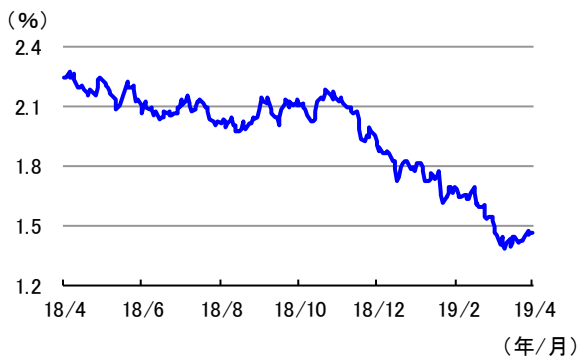
金利

先週の豪州の3年国債利回りは、上昇しました。

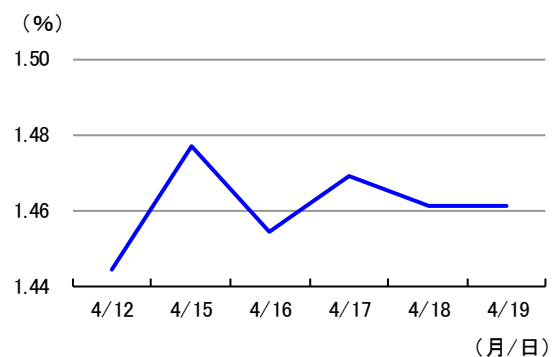
先週は、中国の経済統計の良好な結果が示されたことで豪州の3年国債利回りは上昇(債券価格は下落)しました。一方、16日に発表されたRBAの金融政策決定会合の議事要旨で、インフレが低水準のままで失業率が上昇する場合には利下げを行うことは適切との見方が示されたことなどが利回りの低下の要因となりました。

単位(%)	2019/4/19	1週間前	1カ月前	3カ月前	6カ月前	1年前
豪3年国債利回り	1.46	1.44	1.52	1.82	2.11	2.25

3年国債利回りの推移(過去1年)



3年国債利回りの推移(過去1週間)



(注) 左グラフは2018年4月19日～2019年4月19日、右グラフは2019年4月12日～2019年4月19日。4月19日はグッドフライデーのため休場。

(出所) リフィニティブのデータを基に三井住友DSアセットマネジメント作成

* 三井住友アセットマネジメントと大和住銀投信投資顧問は4月1日に合併し、三井住友DSアセットマネジメントになりました。

■当資料は、情報提供を目的として、三井住友DSアセットマネジメントが作成したものです。特定の投資信託、生命保険、株式、債券等の売買を推奨・勧誘するものではありません。■当資料に基づいて取られた投資行動の結果については、当社は責任を負いません。■当資料の内容は作成基準日現在のものであり、将来予告なく変更されることがあります。■当資料に市場環境等についてのデータ・分析等が含まれる場合、それらは過去の実績及び将来の予想であり、今後の市場環境等を保証するものではありません。■当資料は当社が信頼性が高いと判断した情報等に基づき作成しておりますが、その正確性・完全性を保証するものではありません。■当資料にインデックス・統計資料等が記載される場合、それらの知的所有権その他の一切の権利は、その発行者および許諾者に帰属します。■当資料に掲載されている写真がある場合、写真はイメージであり、本文とは関係ない場合があります。



最新 オーストラリア マーケット動向

2019/4/23 発行 週刊

作成: 三井住友DSアセットマネジメント株式会社
URL: <https://www.smd-am.co.jp>

株式

先週の豪州株式は、小幅に上昇しました。

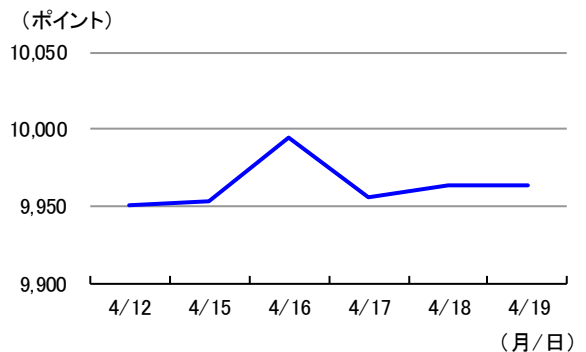
先週は、前週末に豪州国内大手銀行で大規模な人員削減計画が発表されたことにより、同行の利益改善が期待されたことなどから、銀行株が上昇しました。一方、ブラジル資源大手のヴァーレが主要鉱山で操業を再開するとの見通しから鉄鉱石等資源価格が下落したことで鉱業株は軟調な展開となり、株価を押し下げました。

単位(ポイント、%)	2019/4/19	1週間前	1か月前	3か月前	6か月前	1年前
指数・騰落率	9,962.74	0.13	1.21	7.37	7.94	11.88

株式指数の推移(過去1年)



株式指数の推移(過去1週間)

(注) 左グラフは2018年4月19日～2019年4月19日、右グラフは2019年4月12日～2019年4月19日。4月19日はグッドフライデーのため休場。
株式指数は、MSCIオーストラリア指数(配当込み、現地通貨ベース)。

(出所) FactSetのデータを基に三井住友DSアセットマネジメント作成

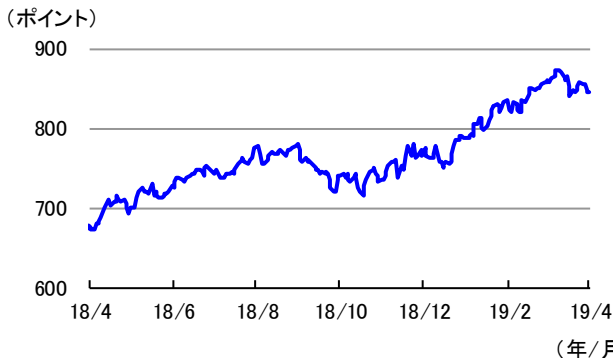
リート

先週の豪州リート指数は、下落しました。

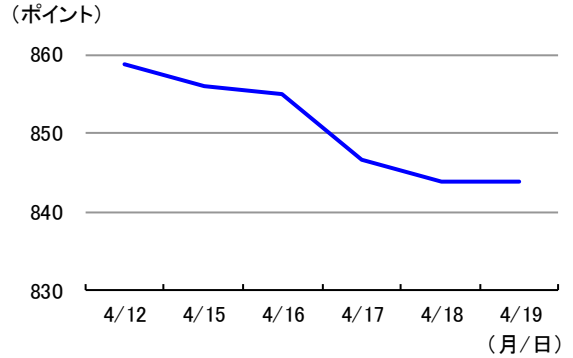
先週は、債券利回りが上昇したことなどから、豪州リート指数は下落しました。

単位(ポイント、%)	2019/4/19	1週間前	1か月前	3か月前	6か月前	1年前
指数・騰落率	843.87	▲ 1.73	▲ 1.45	7.04	13.96	24.89

リート指数の推移(過去1年)



リート指数の推移(過去1週間)

(注) 左グラフは2018年4月19日～2019年4月19日、右グラフは2019年4月12日～2019年4月19日。4月19日はグッドフライデーのため休場。
リート指数は、S&PオーストラリアREIT指数(配当込み、現地通貨ベース)。

(出所) FactSetのデータを基に三井住友DSアセットマネジメント作成

* 三井住友アセットマネジメントと大和住銀投信投資顧問は4月1日に合併し、三井住友DSアセットマネジメントになりました。

■当資料は、情報提供を目的として、三井住友DSアセットマネジメントが作成したものです。特定の投資信託、生命保険、株式、債券等の売買を推奨・勧誘するものではありません。■当資料に基づいて取られた投資行動の結果については、当社は責任を負いません。■当資料の内容は作成基準日現在のものであり、将来予告なく変更されることがあります。■当資料に市場環境等についてのデータ・分析等が含まれる場合、それらは過去の実績及び将来の予想であり、今後の市場環境等を保証するものではありません。■当資料は当社が信頼性が高いと判断した情報等に基づき作成しておりますが、その正確性・完全性を保証するものではありません。■当資料にインデックス・統計資料等が記載される場合、それらの知的所有権その他の一切の権利は、その発行者および許諾者に帰属します。■当資料に掲載されている写真がある場合、写真はイメージであり、本文とは関係ない場合があります。