



最新 オーストラリア マーケット動向

2020/1/28 発行 週刊

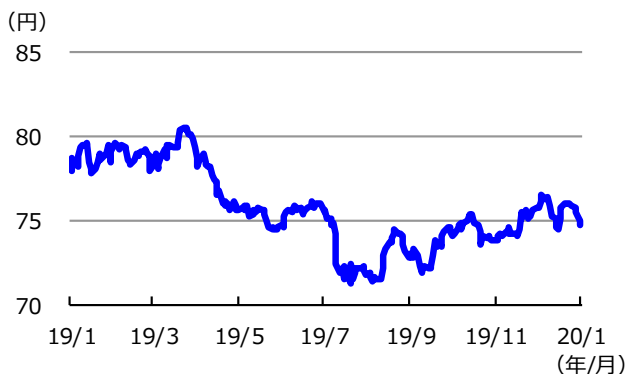
作成：三井住友DSアセットマネジメント株式会社
URL: <https://www.smd-am.co.jp>

為替

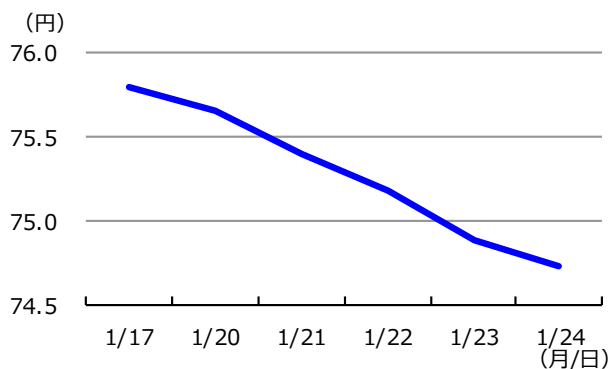
先週の豪ドルの対円レートは、下落しました。
大規模な森林火災による経済への悪影響に加え、中国の新型肺炎拡大の影響が懸念されました。中国が春節に入ったことで感染の拡大が予想され、中国経済と関連の強い豪ドルは売られ、リスク回避の動きから円が買われました。

単位 (円)	2020/1/24	1週間前	1ヵ月前	3ヵ月前	6ヵ月前	1年前
円/豪ドル	74.72	75.79	75.75	74.04	75.43	77.85

豪ドルの対円推移 (過去1年)



豪ドルの対円推移 (過去1週間)



(注) 左グラフは2019年1月24日～2020年1月24日、右グラフは2020年1月17日～2020年1月24日。

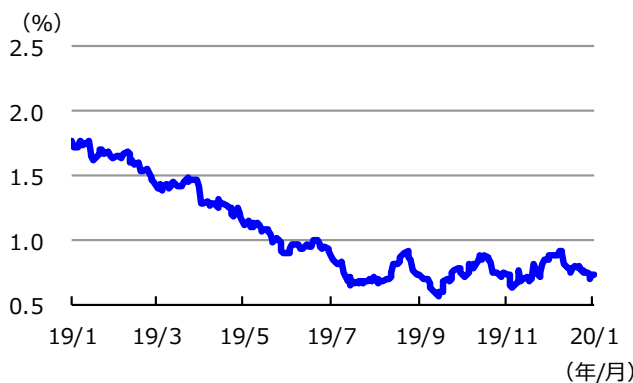
(出所) リフィニティブのデータを基に三井住友DSアセットマネジメント作成

金利

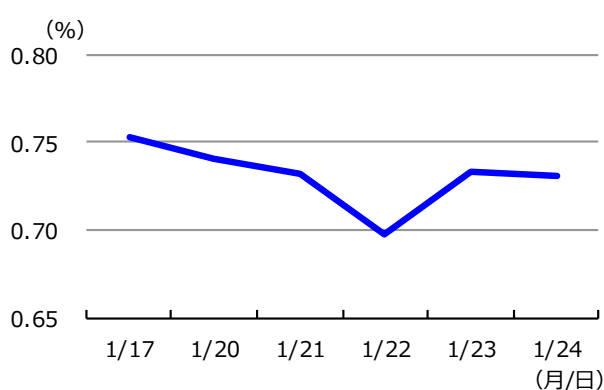
先週の豪州の3年国債利回りは、小幅に低下しました。
大規模な森林火災による経済への悪影響に加え、中国の新型肺炎拡大も懸念され、2月の金融政策決定会合で利下げを行う可能性が高まったとの見方から、豪州3年国債利回りは低下（価格は上昇）しました。但し23日に発表された12月の雇用統計で、失業率が予想外に改善したことから市場の利下げ観測が後退し、利回りが上昇（価格は下落）したため、週間では小幅な低下となりました。

単位 (%)	2020/1/24	1週間前	1ヵ月前	3ヵ月前	6ヵ月前	1年前
豪3年国債利回り	0.73	0.75	0.88	0.73	0.88	1.77

3年国債利回りの推移 (過去1年)



3年国債利回りの推移 (過去1週間)



(注) 左グラフは2019年1月24日～2020年1月24日、右グラフは2020年1月17日～2020年1月24日。

(出所) リフィニティブのデータを基に三井住友DSアセットマネジメント作成

■当資料は、情報提供を目的として、三井住友DSアセットマネジメントが作成したものです。特定の投資信託、生命保険、株式、債券等の売買を推奨・勧誘するものではありません。■当資料に基づいて取られた投資行動の結果については、当社は責任を負いません。■当資料の内容は作成基準日現在のものであり、将来予告なく変更されることがあります。■当資料に市場環境等についてのデータ・分析等が含まれる場合、それらは過去の実績及び将来の予想であり、今後の市場環境等を保証するものではありません。■当資料は当社が信頼性が高いと判断した情報等に基づき作成しておりますが、その正確性・完全性を保証するものではありません。■当資料にインデックス・統計資料等が記載される場合、それらの知的所有権その他の一切の権利は、その発行者および許諾者に帰属します。■当資料に掲載されている写真がある場合、写真はイメージであり、本文とは関係ない場合があります。



最新 オーストラリア マーケット動向

2020/1/28 発行 週刊

作成：三井住友DSアセットマネジメント株式会社
URL: <https://www.smd-am.co.jp>

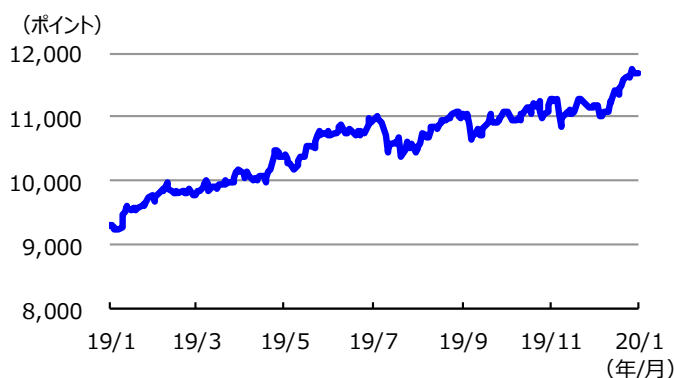
株式

先週の豪州株式は、小幅に上昇しました。

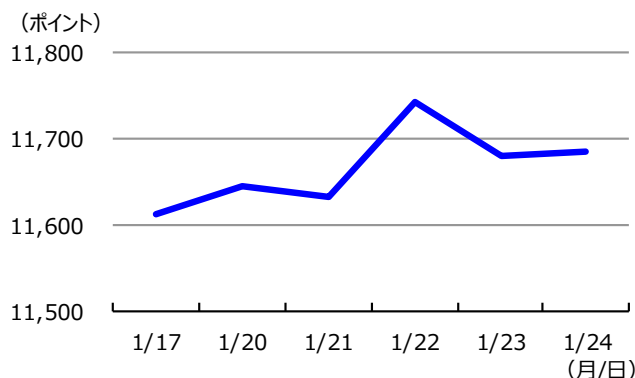
森林火災の被害深刻化によって財政出動や金融緩和への期待が高まり、豪州株式市場は前週に続き過去最高値を更新しました。しかし、その後発表された12月の雇用統計で、失業率が予想外に改善したことを受けて市場の利下げ観測が後退したほか、中国の新型コロナウイルスの拡大も懸念され、株式市場はやや値を戻す展開となり、週間では小幅な上昇となりました。

単位 (ポイント、%)	2020/1/24	1週間前	1カ月前	3カ月前	6カ月前	1年前
指数・騰落率	11,683.81	0.63	4.66	6.14	7.23	26.31

株式指数の推移 (過去1年)



株式指数の推移 (過去1週間)



(注) 左グラフは2019年1月24日～2020年1月24日、右グラフは2020年1月17日～2020年1月24日。

株式指数は、MSCIオーストラリア指数 (配当込み、現地通貨ベース)。

(出所) FactSetのデータを基に三井住友DSアセットマネジメント作成

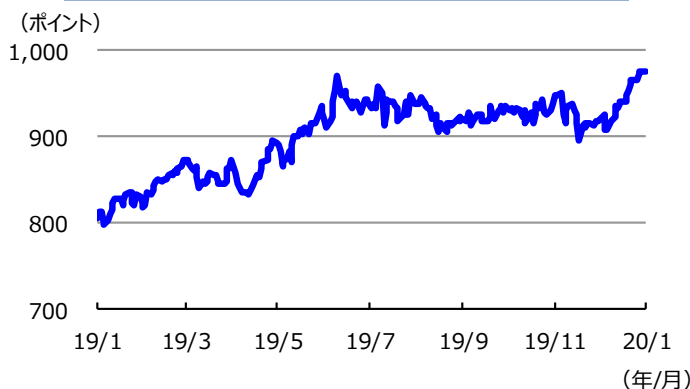
リート

先週の豪州リート指数は、上昇しました。

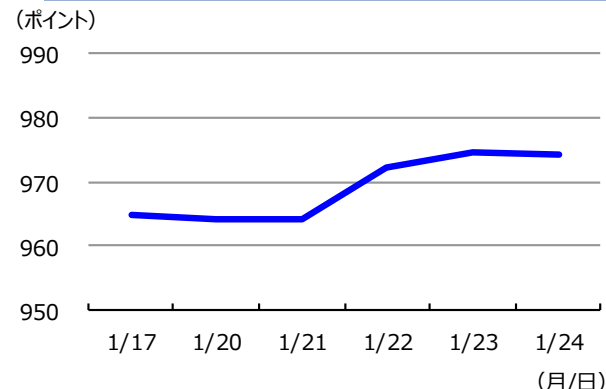
森林火災の被害が深刻化を受けて財政出動や追加緩和への期待が先行し、豪州株式市場が最高値を更新したことなどから豪州リート指数も上昇しました。中国の新型コロナウイルスの影響もあり、豪州債利回りが低下したことも相対的に利回りの高いリート市場の資金流入につながりました。

単位 (ポイント、%)	2020/1/24	1週間前	1カ月前	3カ月前	6カ月前	1年前
指数・騰落率	974.20	0.96	6.29	5.02	3.48	23.39

リート指数の推移 (過去1年)



リート指数の推移 (過去1週間)



(注) 左グラフは2019年1月24日～2020年1月24日、右グラフは2020年1月17日～2020年1月24日。

リート指数は、S&PオーストラリアREIT指数 (配当込み、現地通貨ベース)。

(出所) FactSetのデータを基に三井住友DSアセットマネジメント作成

■当資料は、情報提供を目的として、三井住友DSアセットマネジメントが作成したものです。特定の投資信託、生命保険、株式、債券等の売買を推奨・勧誘するものではありません。■当資料に基づいて取られた投資行動の結果については、当社は責任を負いません。■当資料の内容は作成基準日現在のものであり、将来予告なく変更されることがあります。■当資料に市場環境等についてのデータ・分析等が含まれる場合、それらは過去の実績及び将来の予想であり、今後の市場環境等を保証するものではありません。■当資料は当社が信頼性が高いと判断した情報等に基づき作成しておりますが、その正確性・完全性を保証するものではありません。■当資料にインデックス・統計資料等が記載される場合、それらの知的所有権その他の一切の権利は、その発行者および許諾者に帰属します。■当資料に掲載されている写真がある場合、写真はイメージであり、本文とは関係ない場合があります。