

■当ファンドの仕組みは次の通りです。

商品分類	追加型投信／内外／資産複合
信託期間	無期限（設定日：2018年5月16日）
運用方針	投資信託証券への投資を通じて、世界各国の株式、債券および不動産投資信託（リート）等に分散投資します。
主要投資対象	当ファンドは以下の投資信託証券を主要投資対象とします。 ブラックロック・グローバル・インベストメント・トラスト／ブラックロック・エンハンスト・ストラテジック・アロケーション・ファンド（アキュムレーティング・クラス、円建て） 主に、日本国内の取引所に上場している投資信託証券（ETF） マネー・トラスト・マザーファンド 円貨建て短期公社債および短期金融商品等
当ファンドの運用方法	■世界各国の株式、債券および不動産投資信託（リート）等に分散投資します。 ■中長期的な目標リターンとして短期金利相当分＋年3%程度を目指して資産配分を行います。 ■投資対象とする外国投資信託の運用は、ブラックロック・アセット・マネジメント・ノース・アジア・リミテッドが行います。
組入制限	■外貨建資産への直接投資は行いません。
分配方針	■年2回（原則として毎年3月および9月の15日。休業日の場合は翌営業日）決算を行い、分配金額を決定します。 ■分配対象額は、経費控除後の利子、配当等収益と売買益（評価損益を含みます。）等の範囲内とします。 ■分配金額は、委託会社が基準価額水準、市況動向等を勘案して決定します。 ※委託会社の判断により分配を行わない場合もあるため、将来の分配金の支払いおよびその金額について保証するものではありません。 複利効果による信託財産の成長を優先するため、分配を極力抑制します。 （基準価額水準、市況動向等によっては変更する場合があります。）

ライフ・ジャーニー (かしこく育てるコース)

【愛称:最高の人生の描き方】
【運用報告書(全体版)】

(2022年3月16日から2022年9月15日まで)

第 9 期

決算日 2022年9月15日

受益者の皆さまへ

平素は格別のお引立てに預かり、厚くお礼申し上げます。

当ファンドは投資信託証券への投資を通じて、世界各国の株式、債券および不動産投資信託（リート）等に分散投資します。当期についても、運用方針に沿った運用を行いました。

今後ともご愛顧のほどお願い申し上げます。

三井住友DSアセットマネジメント

〒105-6426 東京都港区虎ノ門1-17-1
<https://www.smd-am.co.jp>

■口座残高など、お取引状況についてのお問い合わせ

お取引のある販売会社へお問い合わせください。

■当運用報告書についてのお問い合わせ

コールセンター 0120-88-2976
受付時間：午前9時～午後5時(土、日、祝・休日を除く)

ライフ・ジャーニー（かしこく育てるコース）【愛称：最高の人生の描き方】

原則として、各表の数量および金額の単位未満は切捨て、比率は四捨五入で表記しています。ただし、単位未満の数値については小数を表記する場合があります。

■ 最近 5 期の運用実績

決 算 期	基 準 価 額			公 社 債 率	投 資 信 託 証 券 組 入 率	純 資 産 額
	(分配落)	税 込 金	騰 落 率			
	円	円	%	%	%	百万円
5 期(2020年 9 月15日)	10,379	0	22.1	0.0	99.1	8,599
6 期(2021年 3 月15日)	11,777	0	13.5	0.0	98.6	7,478
7 期(2021年 9 月15日)	12,711	0	7.9	0.0	97.8	8,096
8 期(2022年 3 月15日)	11,867	0	△ 6.6	0.0	99.0	9,110
9 期(2022年 9 月15日)	12,305	0	3.7	0.0	98.0	11,661

※基準価額の騰落率は分配金込み。

※当ファンドは親投資信託を組み入れますので、比率は実質比率を記載しています。

※当ファンドの運用方針に対し適切に比較できる指数がないため、ベンチマークおよび参考指数はありません。

■ 当期中の基準価額と市況等の推移

年 月 日	基 準 価 額	騰 落 率	公 社 債 率	投 資 信 託 証 券 組 入 率
2022年 3 月15日	11,867	—	0.0	99.0
3 月末	12,776	7.7	0.0	99.2
4 月末	12,263	3.3	0.0	98.2
5 月末	12,287	3.5	0.0	99.0
6 月末	12,017	1.3	0.0	98.6
7 月末	12,302	3.7	0.0	99.0
8 月末	12,375	4.3	0.0	99.1
(期 末)				
2022年 9 月15日	12,305	3.7	0.0	98.0

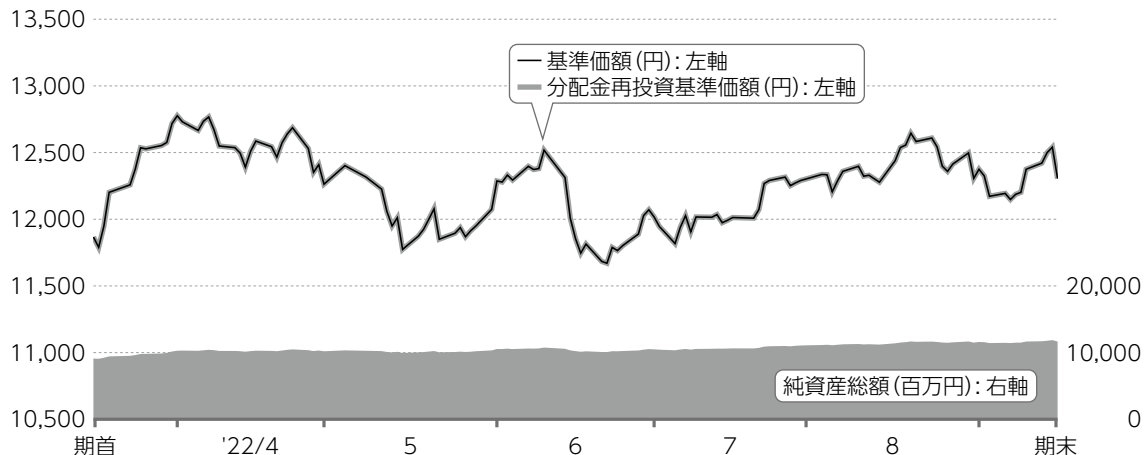
※騰落率は期首比です。

※当ファンドは親投資信託を組み入れますので、比率は実質比率を記載しています。

1 運用経過

基準価額等の推移について（2022年3月16日から2022年9月15日まで）

基準価額等の推移



※分配金再投資基準価額は、期首の値が基準価額と同一となるように指数化しています。

期首	11,867円
期末	12,305円 (既払分配金0円(税引前))
騰落率	+3.7% (分配金再投資ベース)

分配金再投資基準価額について

分配金再投資基準価額は分配金(税引前)を分配時に再投資したと仮定して計算したもので、ファンド運用の実質的なパフォーマンスを示します。

※分配金を再投資するかどうかについては、受益者の皆さまがご利用のコースにより異なります。また、ファンドの購入価額などによって課税条件も異なります。したがって、受益者の皆さまの損益の状況を示すものではありません。(以下、同じ)

※当ファンドの運用方針に対し適切に比較できる指数がないため、ベンチマークおよび参考指数はありません。

基準価額の主な変動要因(2022年3月16日から2022年9月15日まで)

当ファンドは、主としてE T F (上場投資信託) への投資を通じて世界各国の株式、債券およびリート(不動産投資信託)等に分散投資を行う外国投資信託証券*を主要投資対象としました。なお、世界の債券に投資するE T Fについては、為替ヘッジ付きのものを投資対象としています。
※外国投資信託証券の運用は、ブラックロック・アセット・マネジメント・ノース・アジア・リミテッドが行います。

上昇要因

- 為替市場で主要通貨が対円で上昇したこと
- 日本の株式、リートが上昇したこと

下落要因

- 先進国株式、新興国株式が下落したこと
- 米国リートが下落したこと
- 先進国債券が下落したこと

投資環境について（2022年3月16日から2022年9月15日まで）

株式市場においては、先進国株式、新興国株式が下落した一方、日本株式は上昇しました。債券市場においては、米国長期国債市場、米国投資適格債券市場、ハイイールド社債市場は下落しました。リート市場では、米国は下落しましたが、日本は上昇しました。為替市場では米ドル、ユーロは対円で上昇しました。

株式市場

外国株式市場は下落した一方、日本株は上昇しました。

期初は、F R B（米連邦準備制度理事会）が利上げの見通しを年内7回まで引き上げたものの、F O M C（米連邦公開市場委員会）通過後に過度な引き締め懸念が後退したとみられ、米国を中心に株式市場は総じて上昇しました。

4月に入ると、対ロシア制裁や中国のロックダウン（都市封鎖）によるサプライチェーン（供給網）の悪化などを背景としたインフレ加速懸念や、F R Bなど主要中央銀行の積極的な金融引き締めが景気を冷やすとの警戒感が高まり、欧米の株式が下落しました。

6月中旬以降は、F R Bの急速な利上げ観測がやや和らいだことや市場予想を上回る決算発表等を背景に、株式市場は反発する局面がありました。しかし、8月中旬以降はパウエルF R B議長のタカ派（インフレ抑制を重視する立場）的な発言等を受けて、

米国での金融引き締めの長期化や世界景気の減速への警戒感が再び拡大し、期末にかけて先進国の株式市場は大きく下落しました。

このような状況のなか、米国株式、欧州株式、新興国株式等、幅広い株式市場が前期末比で下落しました。一方、日本株式市場は、金融引き締め局面にある欧米とは対照的であり、財政・金融政策ともに景気刺激的であることなども背景として、前期末比で上昇しました。

債券市場

米国長期国債市場は下落（金利は上昇）しました。インフレ圧力の高まりやF R Bによる利上げ観測などが背景となりました。リスク回避の動きが強まる中、米国投資適格社債市場および米国ハイイールド社債市場も下落しました。

リート市場

欧米のリート市場では、株式市場の調整や欧米の金利上昇が重石となり、下落しました。一方、日本のリート市場は、堅調な日本の内需や、良好な実体経済等を背景にオフィス需要の回復が待たれる中、円安の動きもリート市場の追い風となり、前期末比で上昇しました。

為替市場

米ドル・円は、米国長期金利の上昇を背景とする内外金利差の拡大や、日米金融政策の方向性の違いが一段と意識される中、米ドル高・円安基調が続きました。

ユーロ・円は、金融政策の方向性にかかる日欧の差異を背景に、ユーロ高・円安となりました。

ポートフォリオについて(2022年3月16日から2022年9月15日まで)

当ファンド

「ブラックロック・グローバル・インベストメント・トラスト／ブラックロック・エンハンスト・ストラテジック・アロケーション・ファンド(アキュムレーティング・クラス、円建て)」を高位に組み入れて運用を行いました。

ブラックロック・グローバル・インベストメント・トラスト／ブラックロック・エンハンスト・ストラテジック・アロケーション・ファンド
(アキュムレーティング・クラス、円建て)

●資産配分

年率10%程度のリスク量为目标に、各国の指数に連動する債券、株式といった伝統的資産に加え、ハイイールド社債、新興国

株式、内外リートを加え、為替リスクも考慮したうえでポートフォリオ全体のリスク分散を図り、長期に安定したパフォーマンスを提供することを目標として組入れを行いました。組み入れたETFは、いずれも各資産クラスを代表する指数に概ね連動するもので、グローバルな市場に分散して投資を行うという、当ファンドの目的に適しています。また、各資産への配分比率は、短期的な市場変動の際にも一定の対応力があると思われる比率を勘案したうえで決定しています。

期初は、ファンダメンタルズ(基礎的条件)の良好な米国を中心に反発余地があるとの判断から、国内株式を2割弱程度、外国株式を4割強程度保有し、ウェイトをやや高めとした一方、中期的に金利上昇が見込まれる外国債券のウェイトを3割弱程度保

有しました。また、利回りによるリターン追求の観点から、投資適格債やハイイールド社債への分散投資を行いました。さらに、ポートフォリオの収益源を多様化するため、国内外のリートへ1割程度投資しました。

その後、円安や経済再開への期待から投資妙味が高まったと考え、日本株式のウェイトを引き上げた一方、F R Bによる金融引き締めが社債市場にとってもネガティブな材料になるとみられるため、ハイイールド債券のウェイトを引き下げました。また、市場混乱時における安定性が高いと考えられるMSCI日本株最小分散インデックスに連動することを目指すETFのウェイト

も引き上げました。期末に向けては、世界経済指標の悪化をうけて外国株式と新興国株式のウェイトを小幅に引き下げました。また、年初来のスプレッド(国債に対する上乗せ金利)の拡大により割安感が高まった投資適格社債とハイイールド社債のウェイトを引き上げた一方、米国債のウェイトを引き下げました。

マネー・トラスト・マザーファンド

主として、円貨建ての短期公社債および短期金融商品に投資し、安定した収益の確保を目指した運用を行いました。

ベンチマークとの差異について(2022年3月16日から2022年9月15日まで)

ベンチマークおよび参考指数を設けていませんので、この項目に記載する事項はありません。

分配金について(2022年3月16日から2022年9月15日まで)

(単位：円、1万口当たり、税引前)

項目	第9期
当期分配金	0
(対基準価額比率)	(0.00%)
当期の収益	-
当期の収益以外	-
翌期繰越分配対象額	2,646

期間の分配は、複利効果による信託財産の成長を優先するため、見送りとしたしました。なお、留保益につきましては、運用の基本方針に基づき運用いたします。

※単位未満を切り捨てているため、「当期の収益」と「当期の収益以外」の合計が「当期分配金」と一致しない場合があります。

※「対基準価額比率」は、「当期分配金」(税引前)の期末基準価額(分配金(税引前)込み)に対する比率で、当ファンドの収益率とは異なります。

2 今後の運用方針

当ファンド

引き続き、「ブラックロック・グローバル・インベストメント・トラスト／ブラックロック・エンハンスド・ストラテジック・アロケーション・ファンド(アキュムレーティング・クラス、円建て)」の投資比率を高位に保ちます。

ブラックロック・グローバル・インベストメント・トラスト／ブラックロック・エンハンスド・ストラテジック・アロケーション・ファンド (アキュムレーティング・クラス、円建て)

短期的には、欧米のインフレ指標が注目される中、金融政策や実体経済動向をめぐる不確実性は払しょくされておらず、ボラティリティ(価格変動性)の高い市場展開を想定しています。

株式市場は当面、インフレ関連などの経済指標や金融当局からの発言に左右される市場展開が想定されます。新興国については、中国の感染再拡大及び電力不足問題のほか、ウクライナ情勢などの地政学リスクが山積しており、上値が限定的となるとみえています。

債券市場については、引き続き金利上昇余地があると見ているものの、景気後退を巡る市場センチメント(心理)の動向等を勘

案すると、当面は金利のレンジ内での推移を見込みます。社債市場は、ファンダメンタルズは相対的に安定的に推移すると見込まれるものの、リスクオフ(リスク回避)局面においてはハイイールド債券などのリスク資産が売られやすいため、動向を注視していきます。

当面は、株式を相対的に高位に保有する一方で、債券の保有は抑制気味とする方針です。ポートフォリオでは、実体経済動向や金融政策動向、各資産のバリュエーション(投資価値評価)などに留意しつつ、中長期的な目標リターン(投資配分比率の調整)の獲得にむけてリバランス(投資配分比率の調整)を実施していく方針です。当面の運用方針としては、市場環境を見極めつつ、慎重なリスク量の管理を行っていく計画です。

マネー・トラスト・マザーファンド

円貨建ての短期公社債および短期金融商品に投資し、安定した収益の確保を目指します。

3 お知らせ

約款変更について

該当事項はございません。

ライフ・ジャーニー（かしこく育てるコース）【愛称：最高の人生の描き方】

1万口当たりの費用明細(2022年3月16日から2022年9月15日まで)

項目	金額	比率	項目の概要
(a) 信託報酬	70円	0.571%	信託報酬＝期中の平均基準価額×信託報酬率×(経過日数／年日数) 期中の平均基準価額は12,252円です。
(投信会社)	(20)	(0.166)	投信会社:ファンド運用の指図等の対価
(販売会社)	(48)	(0.388)	販売会社:交付運用報告書等各種資料の送付、口座内でのファンドの管理、購入後の情報提供等の対価
(受託会社)	(2)	(0.017)	受託会社:ファンド財産の保管および管理、投信会社からの指図の実行等の対価
(b) 売買委託手数料	-	-	売買委託手数料＝期中の売買委託手数料／期中の平均受益権口数
(株式)	(-)	(-)	売買委託手数料:有価証券等の売買の際、売買仲介人に支払う手数料
(先物・オプション)	(-)	(-)	
(投資信託証券)	(-)	(-)	
(c) 有価証券取引税	-	-	有価証券取引税＝期中の有価証券取引税／期中の平均受益権口数
(株式)	(-)	(-)	有価証券取引税:有価証券の取引の都度発生する取引に関する税金
(公社債)	(-)	(-)	
(投資信託証券)	(-)	(-)	
(d) その他費用	0	0.003	その他費用＝期中のその他費用／期中の平均受益権口数
(保管費用)	(-)	(-)	保管費用:海外における保管銀行等に支払う有価証券等の保管および資金の送付金・資産の移転等に要する費用
(監査費用)	(0)	(0.003)	監査費用:監査法人に支払うファンドの監査費用
(その他)	(0)	(0.000)	その他:信託事務の処理等に要するその他費用
合計	70	0.574	

※期中の費用(消費税のかかるものは消費税を含む)は、追加・解約によって受益権口数に変動があるため、簡便法により算出しています。

※比率欄は1万口当たりのそれぞれの費用金額を期中の平均基準価額で除して100を乗じたものです。

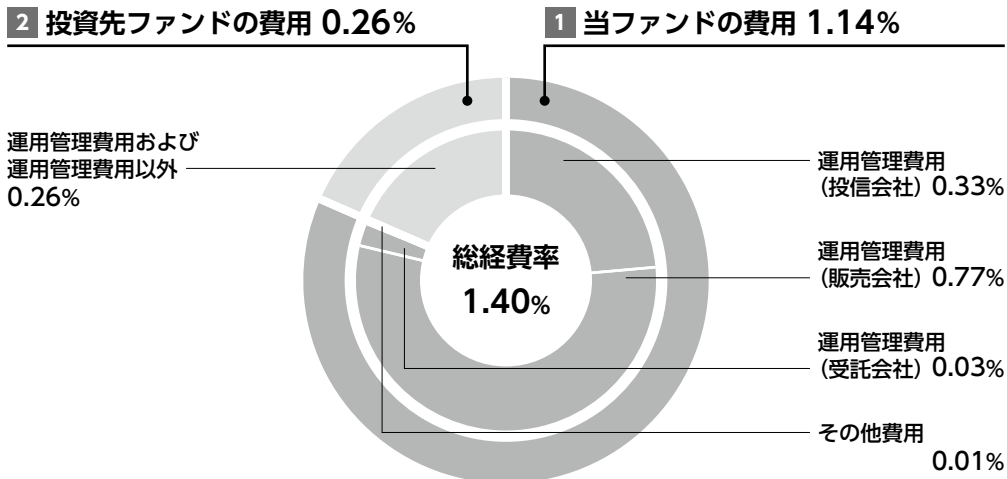
※各項目毎に円未満は四捨五入しています。

※売買委託手数料、有価証券取引税およびその他費用は、当ファンドが組み入れているマザーファンドが支払った金額のうち、当ファンドに対応するものを含みます。

※各項目の費用は、当ファンドが組み入れている投資信託証券が支払った費用を含みません。



参考情報 総経費率（年率換算）



総経費率 (1 + 2)	1.40%
1 当ファンドの費用の比率	1.14%
2 投資先ファンドの費用の比率	0.26%

※**1**の各費用は、前掲「1万口当たりの費用明細」において用いた簡便法により算出したもので、各比率は、年率換算した値(小数点以下第2位未満を四捨五入)です。「1万口当たりの費用明細」の各比率とは、値が異なる場合があります。

※**2**の投資先ファンド(当ファンドが組み入れている投資信託証券(マザーファンドを除く))の費用は、実際に投資しているシェアクラスのデータが入手できない場合は、入手可能なファンド全体のデータをもとに委託会社が計算したものです。運用管理費用と運用管理費用以外の費用を明確に区別できない場合は、まとめて表示しています。投資先ファンドへの平均投資比率を勘案して、実質的な費用を計算しています。

※**1**と**2**の費用は、原則として、募集手数料、売買委託手数料および有価証券取引税を含みません。また、計上された期間が異なる場合があります。

※上記の前提条件で算出している参考値であり、実際に発生した費用の比率とは異なります。

当期中の運用・管理にかかった費用の総額(原則として、募集手数料、売買委託手数料および有価証券取引税を除く。)を期中の平均受益権口数に期中の平均基準価額(1口当たり)を乗じた数で除した比率に、投資先ファンドの経費率を加えた総経費率(年率)は1.40%です。

■ 当期中の売買及び取引の状況（2022年3月16日から2022年9月15日まで）

投資信託証券

		買		付		売		付	
		口	数	買	付	額	口	数	売
国内	ブラックロック・グローバル・インベストメント・トラスト/ブラックロック・エンハンスト・ストラテジック・アロケーション・ファンド（アキュムレーティング・クラス、円建て）		口		千円		口		千円
		156,313		2,010,800		—		—	

※金額は受渡し代金。

※国内には、円建ての外国籍投資信託証券を含みます。

■ 利害関係人との取引状況等（2022年3月16日から2022年9月15日まで）

当期中における利害関係人との取引等はありません。

※利害関係人とは、投資信託及び投資法人に関する法律第11条第1項に規定される利害関係人です。

■ 第一種金融商品取引業、第二種金融商品取引業又は商品取引受託業務を兼業している委託会社の自己取引状況
（2022年3月16日から2022年9月15日まで）

該当事項はございません。また委託会社に売買委託手数料は支払われておりません。

■ 組入れ資産の明細 (2022年9月15日現在)

(1) ファンド・オブ・ファンズが組入れた邦貨建ファンドの明細

ファンド名	期首(前期末)	期末		
	口数	口数	評価額	組入比率
ブラックロック・グローバル・インベストメント・トラスト/ブラックロック・エンハンスト・ストラテジック・アロケーション・ファンド (アキュムレーティング・クラス、円建て)	727,242,9633	883,556,6268	11,427,199 千円	98.0 %
合計	727,242,9633	883,556,6268	11,427,199	98.0

※組入比率は、純資産総額に対する評価額の比率。

(2) 親投資信託残高

種類	期首(前期末)	期末	
	口数	口数	評価額
マネー・トラスト・マザーファンド	2,543 千口	2,543 千口	2,533 千円

※マネー・トラスト・マザーファンドの期末の受益権総口数は16,009,841口です。

■ 投資信託財産の構成

(2022年9月15日現在)

項目	期	末
	評価額	比率
投資信託受益証券	11,427,199 千円	97.4 %
マネー・トラスト・マザーファンド	2,533	0.0
コール・ローン等、その他	303,024	2.6
投資信託財産総額	11,732,757	100.0

■ 資産、負債、元本及び基準価額の状況

(2022年9月15日現在)

項 目	期 末
(A) 資 産	11,732,757,137円
コール・ローン等	303,024,726
投資信託受益証券(評価額)	11,427,199,280
マネー・トラスト・マザーファンド(評価額)	2,533,131
(B) 負 債	71,158,561
未払解約金	10,397,290
未払信託報酬	60,466,082
その他未払費用	295,189
(C) 純資産総額(A-B)	11,661,598,576
元 本	9,476,807,797
次期繰越損益金	2,184,790,779
(D) 受益権総口数	9,476,807,797口
1万口当たり基準価額(C/D)	12,305円

※当期における期首元本額7,676,964,515円、期中追加設定元本額2,134,184,677円、期中一部解約元本額334,341,395円です。

※上記表中の次期繰越損益金がマイナス表示の場合は、当該金額が投資信託財産の計算に関する規則第55条の6第10号に規定する額（元本の欠損）となります。

※上記表中の受益権総口数および1万口当たり基準価額が、投資信託財産の計算に関する規則第55条の6第7号および第11号に規定する受益権の総数および計算口数当たりの純資産の額となります。

■ 損益の状況

(自2022年3月16日 至2022年9月15日)

項 目	当 期
(A) 配 当 等 収 益	△ 28,667円
受 取 利 息	1,903
支 払 利 息	△ 30,570
(B) 有 価 証 券 売 買 損 益	383,199,173
売 買 益 損	397,501,407
売 買 損 益	△ 14,302,234
(C) 信 託 報 酬 等	△ 60,776,161
(D) 当 期 損 益 金(A+B+C)	322,394,345
(E) 前 期 繰 越 損 益 金	753,053,696
(F) 追 加 信 託 差 損 益 金	1,109,342,738
(配 当 等 相 当 額)	(1,156,073,061)
(売 買 損 益 相 当 額)	(△ 46,730,323)
(G) 合 計(D+E+F)	2,184,790,779
次 期 繰 越 損 益 金(G)	2,184,790,779
追 加 信 託 差 損 益 金	1,109,342,738
(配 当 等 相 当 額)	(1,156,073,196)
(売 買 損 益 相 当 額)	(△ 46,730,458)
分 配 準 備 積 立 金	1,352,297,163
繰 越 損 益 金	△ 276,849,122

※有価証券売買損益は期末の評価換えによるものを含みます。

※株式投信の信託報酬等には消費税等相当額が含まれており、公社債投信には内訳の一部に消費税等相当額が含まれています。

※追加信託差損益金とあるのは、信託の追加設定の際、追加設定をした価額から元本を差し引いた差額分をいいます。

※分配金の計算過程は以下の通りです。

	当 期
(a) 経費控除後の配当等収益	0円
(b) 経費控除後の有価証券売買等損益	0
(c) 収益調整金	1,156,073,196
(d) 分配準備積立金	1,352,297,163
(e) 当期分配対象額(a+b+c+d)	2,508,370,359
1万口当たり当期分配対象額	2,646.85
(f) 分配金	0
1万口当たり分配金	0

■ 分配金のお知らせ

1万口当たり分配金（税引前）	当	期

上記のほか、投資信託財産の計算に関する規則第58条第1項各号に該当する事項はありません。

■ 組入れ投資信託証券の内容

投資信託証券の概要

ファンド名	ブラックロック・グローバル・インベストメント・トラスト／ブラックロック・エンハンスト・ストラテジック・アロケーション・ファンド（アキュムレーティング・クラス、円建て）
形態	ケイマン籍契約型投資信託（円建て）
主要投資対象	主に、日本国内の取引所に上場している投資信託証券（ETF）
運用の基本方針	<ul style="list-style-type: none"> ・主にブラックロック・グループが運用するETFであるiシェアーズを通じて様々な資産への投資を行い、値上がり益および利子・配当等収益からなるトータルリターンを獲得を目指します。 ・ファンドの想定リスクが大きくなる場合は、資産配分を見直し、現金等の保有比率を高める場合があります。
主な投資制限	<ul style="list-style-type: none"> ・有価証券の空売りは行いません。 ・純資産総額の10%を超える借入れを行いません。
決算日	毎年12月の最終営業日
分配方針	分配を行わない方針です。
運用管理報酬	<p>純資産総額に対して</p> <p>運用報酬：年0.15%程度 （副投資顧問会社に対する報酬は、投資顧問会社の運用報酬より支払われます。）</p> <p>受託会社報酬：年間1万米ドル</p> <p>管理費用：最大年0.04%程度 （ただし、4万米ドルの年間最低報酬が適用されます。）</p> <p>名義書換代行費用：年0.01%程度</p> <p>ファンドが投資するETFにおいても運用管理費用がかかります。</p>
その他の費用	<p>ファンドの設立費用、取引関連費用、法的費用、会計・監査および税務上の費用ならびにその他の費用を負担します。</p> <p>これらは、ファンドの運営状況等により変動するものであり、事前に料率、上限額等を示すことができません。</p>
申込手数料	ありません。
信託財産留保額	ありません。
投資顧問会社	ブラックロック・アセット・マネジメント・ノース・アジア・リミテッド
副投資顧問会社	ブラックロック・ジャパン株式会社
購入の可否	日本において一般投資者は購入できません。

以下には、「ブラックロック・グローバル・インベストメント・トラスト／ブラックロック・エンハンスト・ストラテジック・アロケーション・ファンド（アキュムレーティング・クラス、円建て）」をシェアクラスとして含む「ブラックロック・グローバル・インベストメント・トラスト／ブラックロック・エンハンスト・ストラテジック・アロケーション・ファンド」の情報を委託会社において抜粋、要約して翻訳したものを記載しています。

■ 損益計算書（2021年1月1日から2021年12月30日まで）

（単位：円）

投資収益：	
受取配当金（源泉税控除後：41,814,423円）	341,439,112
収益合計	341,439,112
費用：	
投資運用報酬	32,853,352
管理事務代行及びファンド会計報酬	8,760,891
監査報酬	5,461,298
保管報酬	4,920,204
証券代行業報酬	2,457,536
弁護士費用	1,353,332
トラスティ報酬	1,196,331
支払利息	438,428
組織費用	10
その他報酬	82,379
費用合計	57,523,761
純投資収益	283,915,351
実現利益（損失）と未実現評価益（損）	
純実現利益（損失）	
投資有価証券	1,220,924,793
純実現利益（損失）	1,220,924,793
未実現評価益（損）の変動	
投資有価証券	2,066,869,035
外貨取引	265
未実現評価益（損）の純変動額	2,066,869,300
純実現利益（損失）および未実現評価益（損）	3,287,794,093
運用による純資産の純増加（減少）	3,571,709,444

■ 投資明細表（2021年12月30日現在）

株数	銘柄	純資産 比率 (%)	公正価値 (単位：円)
	上場投資信託 (99.2%)		
	日本 (99.2%)		
589,764	iShares Core Japan REIT ETF	4.9	1,256,197,320
1,250,459	iShares Core MSCI Emerging Markets IMI ETF	11.4	2,916,070,388
2,463,296	iShares Core MSCI Kokusai ETF	33.3	8,510,687,680
1,915,524	iShares Core TOPIX ETF	15.3	3,917,246,580
843,621	iShares Core U.S. Treasury Bond	7.7	1,972,385,898
263,309	iShares MSCI Japan Minimum Volatility ex-REITs ETF	2.0	500,287,100
454,570	iShares U.S. REIT ETF	5.2	1,319,162,140
530,142	iShares USD High Yield Corporate Bond JPY Hedged ETF	4.9	1,256,436,540
1,442,687	iShares USD Investment Grade Corporate Bond JPY Hedged ETF	14.5	3,707,705,590
	日本合計（取得原価 21,199,749,117円）		<u>25,356,179,236</u>
	上場投資信託（取得原価 21,199,749,117円）		<u>25,356,179,236</u>
	投資合計（取得原価 21,199,749,117円）	99.2	25,356,179,236
	負債を上回る現金およびその他資産	0.8	195,418,508
	純資産	100.0	<u>25,551,597,744</u>

マネー・トラスト・マザーファンド

第6期（2020年10月13日から2021年10月12日まで）

信託期間	無期限（設定日：2016年1月29日）
運用方針	■主として、円貨建ての短期公社債および短期金融商品に投資し、安定した収益の確保を目指します。

原則として、各表の数量および金額の単位未満は切捨て、比率は四捨五入で表記しています。ただし、単位未満の数値については小数を表記する場合があります。

■ 最近5期の運用実績

決 算 期	基 準	価 額		公 社 債 率	純 資 産 額
		騰 落	中 率		
	円		%		百万円
2期（2017年10月12日）	9,992	△0.1		90.6	10
3期（2018年10月12日）	9,986	△0.1		68.2	10
4期（2019年10月15日）	9,980	△0.1		68.7	10
5期（2020年10月12日）	9,970	△0.1		74.8	12
6期（2021年10月12日）	9,962	△0.1		70.1	15

※当ファンドの運用方針に対し適切に比較できる指数がないため、ベンチマークおよび参考指数はありません。

■ 当期中の基準価額と市況等の推移

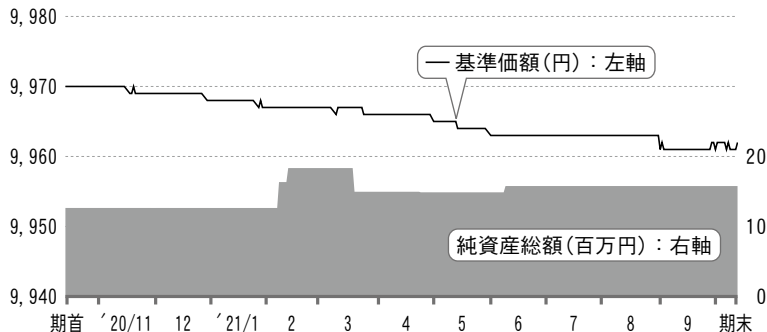
年 月 日	基 準	価 額		公 社 債 率
		騰 落	率	
(期 首) 2020年10月12日	円		%	
	9,970		—	74.8
10月末	9,970		0.0	74.8
11月末	9,969		△0.0	74.7
12月末	9,968		△0.0	74.8
2021年1月末	9,967		△0.0	74.8
2月末	9,967		△0.0	51.5
3月末	9,966		△0.0	63.1
4月末	9,965		△0.1	66.9
5月末	9,963		△0.1	69.7
6月末	9,963		△0.1	65.7
7月末	9,963		△0.1	65.6
8月末	9,961		△0.1	70.2
9月末	9,961		△0.1	70.1
(期 末) 2021年10月12日	9,962		△0.1	70.1

※騰落率は期首比です。

1 運用経過

▶ 基準価額等の推移について（2020年10月13日から2021年10月12日まで）

基準価額等の推移



期首	9,970円
期末	9,962円
騰落率	-0.1%

▶ 基準価額の主な変動要因（2020年10月13日から2021年10月12日まで）

当ファンドは、円建ての公社債および短期金融商品などへ投資しました。

下落要因

- ・日銀によるマイナス金利政策が継続され、主要投資対象である短期公社債や短期金融商品におけるマイナス利回りが続いたこと

▶ 投資環境について（2020年10月13日から2021年10月12日まで）

短期金利は低下しました。

物価の上昇率がマイナス圏で推移したことや、新型コロナウイルスの感染が再拡大したことから、日銀は「長短金利操作付き量的・質的金融緩和」政策を据え置き、日銀当座預金の一部へのマイナス金利付利を継続しました。

日銀が需給動向を勘案し、短期国債の買入れ額を調整したことから、国庫短期証券3ヵ月物利回りは、期初から7月まで横ばいで推移しました。しかし、7月中旬以降は短期国債の発行が大幅に減額され、徐々に需給がひっ迫したことから、8月中旬に利回りは低下しました。

▶ ポートフォリオについて (2020年10月13日から2021年10月12日まで)

短期金利は低位での推移が継続するとの見通しから、残存0年から1年3ヵ月までの円建て公社債および短期金融商品で構築したポートフォリオを維持しました。また、マイナス利回りの影響を抑制することに配慮しながら、短期公社債の組入れを行いました。

▶ ベンチマークとの差異について (2020年10月13日から2021年10月12日まで)

ベンチマークおよび参考指数を設けていませんので、この項目に記載する事項はありません。

2 今後の運用方針

2%の物価安定目標の達成が展望出来ない中、日銀によるマイナス金利政策が継続され、短期国債利回りやコールローン翌日物金利など、主要投資対象である短期公社債および短期金融商品の利回りは引続きマイナス圏での推移を想定します。

残存0年から1年3ヵ月までの公社債や短期金融商品で利回りのマイナス幅が小さい投資対象を選定し、マイナス利回りの影響を抑制することに配慮して運用を行います。

■ 1万口当たりの費用明細 (2020年10月13日から2021年10月12日まで)

項目	金額	比率	項目の概要
(a) その他費用 (その他)	0円 (0)	0.004% (0.004)	その他費用＝期中のその他費用／期中の平均受益権口数 その他：信託事務の処理等に要するその他費用
合計	0	0.004	

期中の平均基準価額は9,966円です。

※期中の費用（消費税のかかるものは消費税を含む）は、追加・解約によって受益権口数に変動があるため、簡便法により算出しています。

※比率欄は1万口当たりのそれぞれの費用金額を期中の平均基準価額で除して100を乗じたものです。

※各項目毎に円未満は四捨五入しています。

■ 当期中の売買及び取引の状況 (2020年10月13日から2021年10月12日まで)

公社債

		買付額	売付額
		千円	千円
国内	特殊債券	11,106	(9,400)

※金額は受渡し代金。（経過利子分は含まれておりません。）

※（ ）内は償還等による減少分で、上段の数字には含まれておりません。

※管理上の都合により、一部の銘柄において属性が変わっている場合があります。

■ 利害関係人との取引状況等 (2020年10月13日から2021年10月12日まで)

利害関係人との取引状況

区 分	買付額等 A	うち利害関係人 との取引状況B	B A	売付額等 C	うち利害関係人 との取引状況D	D C
公 社 債	11	2	25.5	-	-	-

利害関係人とは、投資信託および投資法人に関する法律第11条第1項に規定される利害関係人であり、当期における当ファンドに係る利害関係人とは、SMB C日興証券株式会社です。

■ 第一種金融商品取引業、第二種金融商品取引業又は商品取引受託業務を兼業している委託会社の自己取引状況
(2020年10月13日から2021年10月12日まで)

該当事項はございません。また委託会社に売買委託手数料は支払われておりません。

■ 組入れ資産の明細 (2021年10月12日現在)

公社債

A 債券種類別開示

国内(邦貨建)公社債

区 分	期				末		
	額 面 金 額	評 価 額	組 入 比 率	うちBBB格以下 組 入 比 率	残 存 期 間 別 組 入 比 率		
					5 年 以 上	2 年 以 上	2 年 未 満
特 殊 債 券 (除く金融債券)	千円 11,000 (11,000)	千円 11,057 (11,057)	% 70.1 (70.1)	% - (-)	% - (-)	% - (-)	% 70.1 (70.1)
合 計	11,000 (11,000)	11,057 (11,057)	70.1 (70.1)	- (-)	- (-)	- (-)	70.1 (70.1)

※()内は非上場債で内書きです。

※組入比率は、純資産総額に対する評価額の割合。

※管理上の都合により、一部の銘柄において属性が変わっている場合があります。

B 個別銘柄開示

国内(邦貨建)公社債

種 類	銘	柄	期			末
			利 率	額 面 金 額	評 価 額	償 還 年 月 日
特 殊 債 券 (除く金融債券)	152	政保道路機構	%	千円	千円	
			1.1000	2,400	2,405	2021/12/28
	159	政保道路機構	0.9000	2,800	2,811	2022/03/18
	163	政保道路機構	0.9010	2,800	2,816	2022/05/31
	40	政保地方公共団	0.8190	3,000	3,023	2022/09/16
合		計	-	11,000	11,057	-

※管理上の都合により、一部の銘柄において属性が変わっている場合があります。

■ 投資信託財産の構成

(2021年10月12日現在)

項目	期末	
	評価額	比率
公債	11,057千円	70.1%
コール・ローン等、その他	4,719	29.9
投資信託財産総額	15,776	100.0

■ 資産、負債、元本及び基準価額の状況

(2021年10月12日現在)

項目	期末
(A) 資産	15,776,203円
コール・ローン等	4,700,618
公社債(評価額)	11,057,141
未収利息	18,444
(B) 負債	175
その他未払費用	175
(C) 純資産総額(A-B)	15,776,028
元本	15,836,660
次期繰越損益金	△ 60,632
(D) 受益権総口数	15,836,660口
1万口当たり基準価額(C/D)	9,962円

※当期における期首元本額12,685,274円、期中追加設定元本額6,622,216円、期中一部解約元本額3,470,830円です。

※上記表中の次期繰越損益金がマイナス表示の場合は、当該金額が投資信託財産の計算に関する規則第55条の6第10号に規定する額(元本の欠損)となります。

※期末における元本の内訳は以下の通りです。

世界コーポレート・ハイブリッド証券ファンド2017-03	871,211円
ライフ・ジャーニー(かしこく育てるコース)	2,543,560円
ライフ・ジャーニー(かしこく使うコース)	2,453,434円
ライフ・ジャーニー(充実して楽しむコース)	721,009円
人生100年時代・世界分散ファンド(資産成長型)	100,141円
人生100年時代・世界分散ファンド(3%目標受取型)	100,141円
人生100年時代・世界分散ファンド(6%目標受取型)	100,141円
人生100年応援ファンド(資産成長コース)	64,109円
人生100年応援ファンド(ちよっぴり受取コース)	32,055円
人生100年応援ファンド(おもいっきり受取コース)	24,041円
MF S・グローバル株式ファンド	100,181円
テトラ・エクイティ	1,503,157円
ボンド・ゼロトリプル(予想分配金提示型)	300,632円
ボンド・ゼロトリプル(資産成長型)	300,632円
テトラ・ネクスト	3,712,251円
MF S米国中型成長株式ファンド(為替ヘッジあり)	1,003,311円
MF S米国中型成長株式ファンド(為替ヘッジなし)	1,003,311円
PIMCOグローバル・ターゲット戦略債券ファンド2021-06(原定追加型)	903,343円

※上記表中の受益権総口数および1万口当たり基準価額が、投資信託財産の計算に関する規則第55条の6第7号および第11号に規定する受益権の総数および計算口数当たりの純資産の額となります。

■ 損益の状況

(自2020年10月13日 至2021年10月12日)

項目	当期
(A) 配当等収益	98,990円
受取利息	103,125
支払利	△ 4,135
(B) 有価証券売買損益	△ 110,738
売却	△ 110,738
(C) その他費用等	△ 525
(D) 当期損益金(A+B+C)	△ 12,273
(E) 前期繰越損益金	△ 37,607
(F) 解約差損益金	11,464
(G) 追加信託差損益金	△ 22,216
(H) 合計(D+E+F+G)	△ 60,632
次期繰越損益金(H)	△ 60,632

※有価証券売買損益は期末の評価換えによるものを含みます。

※追加信託差損益金とあるのは、信託の追加設定の際、追加設定をした価額から元本を差し引いた差額分をいいます。

※解約差損益金とあるのは、中途解約の際、元本から解約価額を差し引いた差額分をいいます。

■ お知らせ

<約款変更について>

該当事項はございません。