



最新 オーストラリア マーケット動向

2020/10/6 発行 週刊

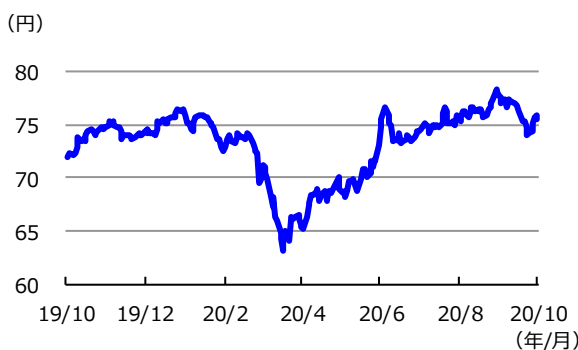
作成：三井住友DSアセットマネジメント株式会社
URL: <https://www.smd-am.co.jp>

為替

先週の豪ドルの対円レートは上昇しました。欧州における新型コロナ感染再拡大に対する懸念は続きましたが、米国における追加経済対策に対する期待から景気に敏感な資源国通貨である豪ドルが買われました。週末にはトランプ米大統領が新型コロナに感染したとの報道が伝わり、円高が進みましたが、週間では豪ドルの対円レートは上昇となりました。

単位 (円)	2020/10/2	1週間前	1カ月前	3カ月前	6カ月前	1年前
円/豪ドル	75.46	74.12	77.73	74.37	65.27	71.89

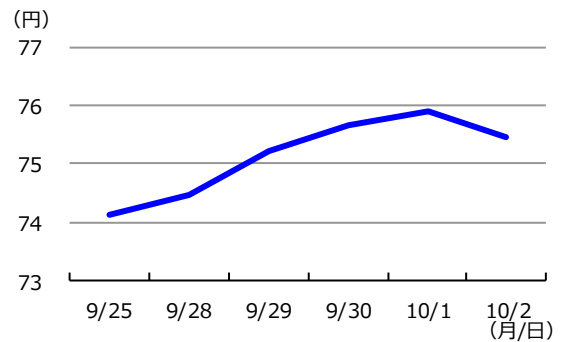
豪ドルの対円推移 (過去1年)



(注) 左グラフは2019年10月2日～2020年10月2日、右グラフは2020年9月25日～2020年10月2日。

(出所) リフィニティブのデータを基に三井住友DSアセットマネジメント作成

豪ドルの対円推移 (過去1週間)



金利

先週の豪州3年国債利回りは、上昇しました。米国における経済対策協議に関する前向きな報道を受け、主要各国の国債利回りは概ね上昇しました。豪州では豪州準備銀行(RBA)による追加的な金融緩和が1カ月先延ばしになるとの見方もあり、豪州3年国債利回りも上昇(国債価格は下落)しました。

単位 (%)	2020/10/2	1週間前	1カ月前	3カ月前	6カ月前	1年前
豪3年国債利回り	0.19	0.18	0.27	0.27	0.26	0.63

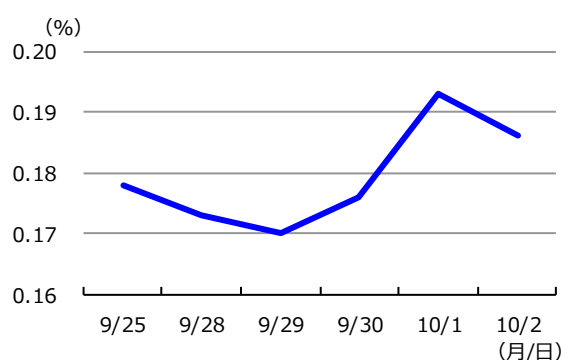
3年国債利回りの推移 (過去1年)



(注) 左グラフは2019年10月2日～2020年10月2日、右グラフは2020年9月25日～2020年10月2日。

(出所) リフィニティブのデータを基に三井住友DSアセットマネジメント作成

3年国債利回りの推移 (過去1週間)



■当資料は、情報提供を目的として、三井住友DSアセットマネジメントが作成したものです。特定の投資信託、生命保険、株式、債券等の売買を推奨・勧誘するものではありません。■当資料に基づいて取られた投資行動の結果については、当社は責任を負いません。■当資料の内容は作成基準日現在のものであり、将来予告なく変更されることがあります。■当資料に市場環境等についてのデータ・分析等が含まれる場合、それらは過去の実績及び将来の予想であり、今後の市場環境等を保証するものではありません。■当資料は当社が信頼性が高いと判断した情報等に基づき作成しておりますが、その正確性・完全性を保証するものではありません。■当資料にインデックス・統計資料等が記載される場合、それらの知的所有権その他の一切の権利は、その発行者および許諾者に帰属します。■当資料に掲載されている写真がある場合、写真はイメージであり、本文とは関係ない場合があります。



最新 オーストラリア マーケット動向

2020/10/6 発行 週刊

作成：三井住友DSアセットマネジメント株式会社
URL: <https://www.smd-am.co.jp>

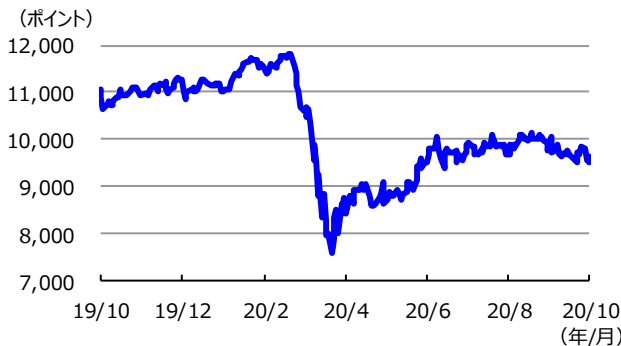
株式

先週の豪州株式は、下落しました。

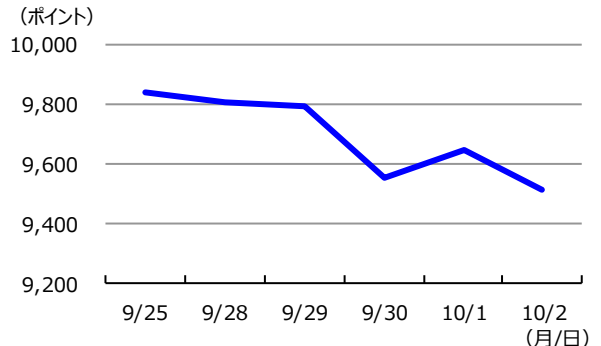
米国の追加経済対策に対する期待はありましたが、豪州では豪州準備銀行（RBA）による追加的な金融緩和が先延ばしになるとの見方が出たことから豪州株式は軟調な展開となりました。米大統領候補討論会でバイデン副大統領が優勢と見られたことや、トランプ米大統領が新型コロナに感染したことなどの悪材料も加わり、週間では豪州株式は下落しました。

単位 (ポイント、%)	2020/10/2	1週間前	1か月前	3か月前	6か月前	1年前
指数・騰落率	9,511.45	▲ 3.30	▲ 4.33	▲ 3.72	11.07	▲ 12.70

株式指数の推移 (過去1年)



株式指数の推移 (過去1週間)



(注) 左グラフは2019年10月2日～2020年10月2日、右グラフは2020年9月25日～2020年10月2日。

株式指数は、MSCIオーストラリア指数（配当込み、現地通貨ベース）。

(出所) FactSetのデータを基に三井住友DSアセットマネジメント作成

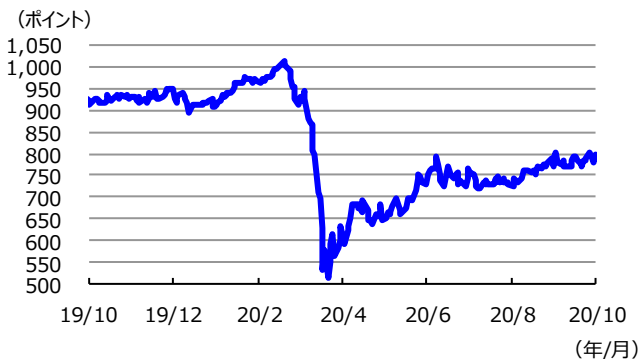
リート

先週の豪州リート指数は、多少上昇しました。

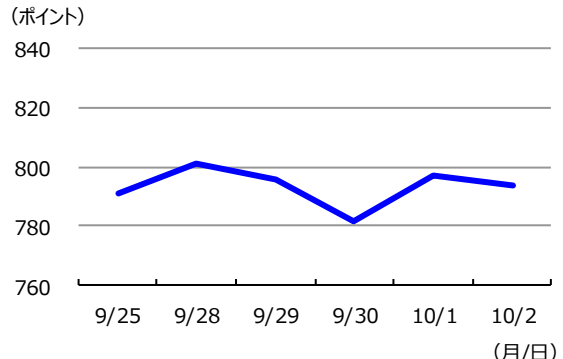
豪州国債利回りが上昇し、豪州株式は下落しましたが、米国の追加経済対策を期待しグローバルリート指数が大幅に上昇したことや、豪州においてロックダウン（都市封鎖）が緩和されたことなどから、豪州リート指数は多少上昇しました。

単位 (ポイント、%)	2020/10/2	1週間前	1か月前	3か月前	6か月前	1年前
指数・騰落率	793.90	0.40	0.85	3.63	29.47	▲ 14.04

リート指数の推移 (過去1年)



リート指数の推移 (過去1週間)



(注) 左グラフは2019年10月2日～2020年10月2日、右グラフは2020年9月25日～2020年10月2日。

リート指数は、S&PオーストラリアREIT指数（配当込み、現地通貨ベース）。

(出所) FactSetのデータを基に三井住友DSアセットマネジメント作成

■当資料は、情報提供を目的として、三井住友DSアセットマネジメントが作成したものです。特定の投資信託、生命保険、株式、債券等の売買を推奨・勧誘するものではありません。■当資料に基づいて取られた投資行動の結果については、当社は責任を負いません。■当資料の内容は作成基準日現在のものであり、将来予告なく変更されることがあります。■当資料に市場環境等についてのデータ・分析等が含まれる場合、それらは過去の実績及び将来の予想であり、今後の市場環境等を保証するものではありません。■当資料は当社が信頼性が高いと判断した情報等に基づき作成しておりますが、その正確性・完全性を保証するものではありません。■当資料にインデックス・統計資料等が記載される場合、それらの知的所有権その他の一切の権利は、その発行者および許諾者に帰属します。■当資料に掲載されている写真がある場合、写真はイメージであり、本文とは関係ない場合があります。